


47^o CONGRESO de la Sociedad Andaluza de Cardiología

10-12 de Mayo de 2012
Roquetas de Mar – Aguadulce - Almería
Hotel Portomagno

PROGRAMA



Bienvenida

10 de Mayo de 2012

Estimados compañeros:

Me dirijo a ustedes con el fin de presentarles el XLVII Congreso de la Sociedad Andaluza de Cardiología, como presidente del comité organizador, que tiene lugar en Roquetas de Mar, provincia de Almería, del 10 al 12 de mayo de 2012.

Para esta edición hemos escogido el Hotel PortoMagno, hotel situado en primera línea del paseo marítimo de Aguadulce, en el municipio de Roquetas de Mar, dotado de las instalaciones que requieren la celebración de un congreso de nuestra entidad. La realización del evento en el mismo hotel de la sede nos permite mantener nuestros elevados índices de asistencia, característicos del congreso de la Sociedad Andaluza de Cardiología.

Es mi deseo y el de comité organizador que aprovechéis vuestra estancia para conocer mejor nuestra provincia, donde encontrareis un clima envidiable que os permitirá disfrutar del mar en los ratos libres, y conoceréis de primera mano nuestro lema: “En Almería nunca serás un extraño”.

Nuestro Congreso anual no es sólo una reunión científica para cardiólogos, sino que por encima de todo es el punto de encuentro de todos los cardiólogos y profesionales de la salud con interés en las enfermedades cardiovasculares. Donde se estrechan relaciones profesionales, donde se debaten ideas y proyectos de futuro. Así mismo es el primer contacto de los residentes que se incorporan a nuestra profesión con el mundo de la cardiología.

A pesar de la importante crisis que afecta a nuestro país, con la consiguiente restricción de presupuestos de la industria farmacéutica, hemos conseguido poner en marcha un año más nuestro congreso, con un presupuesto muy limitado pero compensado con una gran ilusión aportada tanto por la junta directiva de la Sociedad como por el comité local organizador, y creo que el programa científico será de un nivel muy elevado, además de que crearemos un marco adecuado para el debate y la intercomunicación.

Estoy convencido de que con vuestra participación activa al 47º Congreso de la Sociedad Andaluza de Cardiología será todo un éxito, y que se verán colmadas vuestras expectativas.

Agradeciendo de antemano su interés. Reciban un cordial saludo



Ricardo Fajardo Molina
Presidente del Comité Organizador

Índice

Bienvenida.....	3
Comités.....	5
Comité de Honor.....	5
Comité Organizador.....	6
Comité Científico.....	7
Comité Ejecutivo.....	7
Programa Científico.....	8
MIÉRCOLES 9.....	8
JUEVES 10.....	9
VIERNES 11.....	9
SÁBADO 12.....	11
Comunicaciones. sesiones de defensa.....	13
Comunicaciones seleccionadas al Premio Pedrote.....	13
Comunicaciones Orales.....	15
Viernes, 11 de Mayo.....	15
Sábado, 12 de Mayo.....	18
Aula Virtual de Exposición de Pósters.....	22
Información general.....	39
Fecha de celebración y sede.....	39
Secretaría Técnica.....	39
Entrega y Recogida de Presentaciones.....	40
Notas importantes.....	40
Acceso a Internet.....	40
Consigna.....	40
Inscripción al Congreso.....	40
Reservas de Hotel Individuales.....	41
Forma de pago para inscripciones y reservas individuales.....	42
Comunicaciones.....	43
Normativa de Envío de Comunicaciones.....	43
Defensa de Comunicaciones.....	43
Aula Virtual de Pósters.....	44
Premios.....	44
Acreditación.....	44
Control de Acceso.....	44
Certificados.....	45
Leyenda de Acreditaciones.....	45
Programa Social.....	45
Transporte.....	46
Planos.....	47
Plan de la Sede.....	47
Plan de Exposición Comercial.....	48
Patrocinadores y Colaboradores.....	49
Cuadro Resumen de Actividades.....	50

COMITÉ DE HONOR

Ilmo. Sr. Alcalde del Excmo. Ayuntamiento de Roquetas de Mar
D. Gabriel Amat Ayllón

Excmo. Sra. Consejera de Salud de la Junta de Andalucía
D^a. M^a. Jesús Montero Cuadrado

Sr. Rector Magnífico de la Universidad de Almería
D. Pedro Roque Molina García

Ilmo. Sr. Delegado Provincial de Salud en Almería
D. Manuel Lucas Matheu

*Ilmo. Sr. Concejal de Medioambiente y Salud
de Roquetas de Mar*
D. Antonio García Aguilar

*Sr. Presidente del Ilustre Colegio Oficial de Médicos
de Almería*
D. Francisco José Martínez Amo

Sr. Presidente de la Sociedad Española de Cardiología
Dr. D. Vicente Bertomeu Martínez

Sr. Presidente de la Fundación Española del Corazón
Dr. D. Leandro Plaza Celemin

*Sr. Presidente de la Sociedad y de la Fundación Andaluza
de Cardiología*
Dr. D. Miguel Angel Ulecia Martínez

Guitarrista
Imagen oficial de la Fundación Andaluza de Cardiología
D. José Fernández Torres "Tomatito"

COMITÉS

COMITÉ ORGANIZADOR

PRESIDENTE:

Dr. D. Ricardo Fajardo Molina

Complejo Hospitalario Torrecárdenas. Almería.

VOCALES:

Dr. D. Manuel Vida Gutiérrez

Complejo Hospitalario Torrecárdenas. Almería.

Dr. D. Félix Valencia Serrano

Complejo Hospitalario Torrecárdenas. Almería.

Dr. D. Francisco Martín de la Higuera

Complejo Hospitalario Torrecárdenas. Almería.

Dra. D^a. María José Aguado

Complejo Hospitalario Torrecárdenas. Almería.

Dra. D^a. María Fuensanta Ruiz

Complejo Hospitalario Torrecárdenas. Almería.

Dr. D. Manuel Gómez Recio

Complejo Hospitalario Torrecárdenas. Almería.

Dra. D^a. Rosa Lázaro

Complejo Hospitalario Torrecárdenas. Almería.

Dr. D. Francisco Navarro

Complejo Hospitalario Torrecárdenas. Almería.

Dra. D^a. Mercedes Antón Aranzana

Complejo Hospitalario Torrecárdenas. Almería.

Dr. D. Jesús Aceituno Cubero

Complejo Hospitalario Torrecárdenas. Almería.

Dr. D. Jacinto Benítez Gil

Hospital Poniente. El Ejido. Almería.

Dr. D. Juan Carlos Bonaque

Complejo Hospitalario Torrecárdenas. Almería.

Dra. D^a. Isabel Prades

Hospital Poniente. Almería.

Dr. D. Carlos Gómez Navarro

Hospital Poniente. Almería.

Dr. D. Francisco Gil

Distrito Centro. Almería.

Dr. D. Eduardo López Sánchez

Hospital La Inmaculada. Huércal-Overa. Almería.

Dr. D. Christian Casseus

Hospital La Inmaculada. Huércal-Overa. Almería.

Dr. D. Carlos Palanca

Cardiólogo Jubilado.

Dr. D. Jacinto Ferrer

Clínica Mediterráneo. Almería.

Dr. D. Rafael Sola Casado

Clínica Virgen del Mar. Almería.

Dr. D. Rafael Nieto

Complejo Hospitalario Torrecárdenas. Almería.

Vocal residentes.

Dr. D. Andrés May Garayalde

Hospital La Inmaculada. Huércal-Overa. Almería.

Dr. D. Vicente Martín Jiménez

Complejo Hospitalario Torrecárdenas. Almería. Vocal residentes.

Dr. D. Francisco Marfil

Clínica Mediterráneo. Almería.

comité científico

PRESIDENTE:

Dr. D. Miguel Ángel Ulecia Martínez

*Hospital Clínico Universitario San Cecilio. Granada.
Presidente de la Sociedad Andaluza de Cardiología.*

VOCALES:

Dr. D. Manuel Vida Gutiérrez

*Complejo Hospitalario Torrecárdenas. Almería.
Vicepresidente de la Sociedad Andaluza de Cardiología.*

Dr. D. Manuel F. Jiménez Navarro

*Hospital Clínico Universitario Virgen de la Victoria. Málaga.
Editor Jefe Revista Cardiocore.*

Dr. D. Ricardo Fajardo Molina

*Complejo Hospitalario Torrecárdenas. Almería.
Vocal Provincial de la Sociedad Andaluza de Cardiología.*

Dr. D. Jacinto Benítez Gil

Cardiólogo. Hospital Poniente. El Ejido. Almería.

Dr. D. Manuel Lagares Carballo

*Hospital Universitario Puerta del Mar. Cádiz.
Presidente Electo de la Sociedad Andaluza de Cardiología.*

comité Ejecutivo

PRESIDENTE:

Miguel A. Ulecia Martínez

PRESIDENTE ELECTO

Manuel Lagares Carballo

VICEPRESIDENTE

Manuel Vida Gutiérrez

SECRETARIO

Francisco Trujillo Berraquero

TESORERO

Francisco J. Pérez-Lanzac Muela

EDITOR

Manuel F. Jiménez Navarro

VOCAL REPRESENTANTE Y VOCAL SEVILLA

Mariano Ruiz Borrell

VICESECRETARIO EN FUNCIONES Y VOCAL ALMERÍA

Ricardo Fajardo Molina

VOCAL CÁDIZ

Antonio Martín Santana

VOCAL GRANADA

José Miguel Lozano Herrera

VOCAL HUELVA

José Luis Gómez Reyes

VOCAL JAÉN

Juan Carlos Fernández Guerrero

VOCAL MÁLAGA

José Luis Delgado Prieto

PROGRAMA CIENTÍFICO

MIÉRCOLES 9

Mañana

9.00-14.00 h

Pabellón de Deportes Infanta Cristina

Taller RCP a alumnos de instituto

(con la colaboración de Fundación Andaluza de Cardiología, EPES-061 y Ayuntamiento de Roquetas)

JUEVES 10

Tarde

18.00–20.00 h

Sala Magna

Taller de electrocardiografía para primaria

(con la colaboración de adjuntos y residentes Complejo Hospitalario Torrecárdenas)

Patrocinado por **ASTRAZENECA**

Ponentes:

Dr. D. Jesús Aceituno Cubero

Cardiólogo. Complejo Hospitalario Torrecárdenas. Almería.

Dr. D. Miguel Gómez Matarín

Médico Residente de 5º año de Cardiología. Complejo Hospitalario Torrecárdenas. Almería.

Sala Goya

Taller “Relevancia de una revista científica”

Ponentes:

Dr. D. Manuel F. Jiménez Navarro

Cardiólogo. Área del Corazón. Hospital Clínico Universitario Virgen de la Victoria. Málaga. Editor Jefe Revista Cardiocore.

Dr. D. Fernando Cabrera Bueno

Cardiólogo. Hospital Universitario Virgen de la Victoria. Málaga. Editor de la Revista Cardiocore.

Dra. D^a. Nieves Romero Rodríguez

Cardióloga. Hospital Universitario Virgen del Rocío. Sevilla. Editora de la Revista Cardiocore.

Dr. D. Alejandro Recio Mayoral

Cardiólogo. Unidad Coronaria. Hospital Universitario Virgen Macarena. Sevilla. Editor de la Revista Cardiocore.

Dr. D. Antonio J. Muñoz García

Cardiólogo. Hospital Clínico Universitario Virgen de la Victoria. Málaga. Editor de la Revista Cardiocore.

20.30 h

Castillo de Santa Ana

Acto inaugural

21.00 h

Castillo de Santa Ana

Cóctel de bienvenida (con la colaboración del Ayuntamiento de Roquetas)

VIERNES 11

Mañana

08.30–10.00 h

Sala Goya

Comunicaciones orales I

Moderadores:

Dra. D^a. Nieves Romero Rodríguez

Cardióloga. Hospital Universitario Virgen del Rocío. Sevilla. Editora de la Revista Cardiocore.

Dr. D. Félix Valencia Serrano

Cardiólogo. Complejo Hospitalario Torrecárdenas. Almería.

8.30–10.00 h

Sala Magna

Mesa Redonda 1:

Nuevos horizontes en la anticoagulación oral

Patrocinada por **BOEHRINGER - INGELHEIM**

Moderador:

Dr. D. Manuel Lagares Carballo

Cardiólogo. Hospital Universitario Puerta del Mar. Cádiz. Presidente Electo de la Sociedad Andaluza de Cardiología.

Nuevos anticoagulantes en la fibrilación auricular crónica

Ponente:

Dr. D. Manuel Vida Gutiérrez

Cardiólogo. Complejo Hospitalario Torrecárdenas. Almería. Vicepresidente de la Sociedad Andaluza de Cardiología.

Acenocumarol y warfarina; papel actual y futuro

Ponente:

Dr. D. Manuel Sancho Jaldón

Cardiólogo. Hospital Universitario Puerta del Mar. Cádiz.

Futuras indicaciones de los nuevos anticoagulantes

Ponente:

Dr. D. Miguel A. Romero Moreno

Cardiólogo. Hospital Universitario Reina Sofía. Córdoba.

10.00-11.00 h

Sala Magna

Conferencia Magistral:

Calidad en la práctica cardiológica, un reto ante épocas de crisis

Moderador:

Dr. D. Manuel F. Jiménez Navarro

Cardiólogo. Área del Corazón. Hospital Clínico Universitario Virgen de la Victoria. Málaga. Editor Jefe Revista Cardiocore.

Ponente:

Dr. D. Francisco López Jiménez

Cardiólogo. Mayo Clinic & Mayo School of Medicine. Rochester. Minnesota. Estados Unidos.

11.00-11.30 h

Pausa-Café

11.30-13.00 h

Sala Magna

Mesa Redonda 2:

Nuevas estrategias en síndrome coronario agudo

Patrocinada por ATRAZENECA

Moderadores:

Dr. D. Manuel de Mora

Cardiólogo. Jefe del Servicio de Cardiología Hospital Regional Carlos Haya. Málaga.

Dra. D^a. Soledad Ojeda Pineda

Cardiólogo. Hospital Universitario Reina Sofía. Córdoba.

Presente y futuro de la angioplastia primaria

Ponente:

Dr. D. José F. Díaz Fernández

Cardiólogo Intervencionista. Director Unidad de Gestión de Cardiología y Cirugía Vascul. Hospital Juan Ramón Jiménez. Huelva.

Actuación prehospitalaria en SCACEST, ¿queda algún papel a la fibrinólisis?

Ponente:

Dr. D. Fernando Rosell Ortiz

Médico de emergencias. Servicio 061. Almería.

Nuevos antiagregantes plaquetarios en SCA, papel del ticagrelol

Ponente:

Dr. D. Eduardo Molina Navarro

Cardiólogo. Unidad de Hemodinámica. Hospital Universitario Virgen de las Nieves. Granada.

13.00-14.30 h

Sala Magna

Mesa Redonda 3:

Síndrome cardiometabólico

Patrocinada por MSD CARDIOMETABÓLICO

Moderador:

Dr. D. Francisco Pérez-Lanzac Muela

Cardiólogo. Hospital Clínico Universitario Virgen de la Victoria. Málaga. Tesorero de la Sociedad Andaluza de Cardiología.

Síndrome metabólico, la epidemia del siglo XXI

Ponente:

Dra. D^a. Lourdes Wu Amén

Cardiólogo. Hospital Universitario Virgen Macarena. Sevilla.

En riesgo cardiovascular, ¿sigue siendo válido cuanto más bajo mejor?

Ponente:

Dr. D. José Ramón González Juanatey

Cardiólogo. Hospital Universitario de Santiago de Compostela.

Prevención secundaria: ¿están correctamente tratados nuestros pacientes?

Ponente:

Dr. D. Emilio González Cocina

Cardiólogo. Hospital Costa del Sol. Marbella. Málaga.

14.30 -16.00 h.

Almuerzo de trabajo

SÁBADO 12

Tarde

16.30-18.00 h

Sala Goya

Comunicaciones orales II

Dr. D. Antonio J. Muñoz García

Cardiólogo. Hospital Clínico Universitario Virgen de la Victoria. Málaga.

Dr. D. Francisco Martín de la Higuera

Cardiólogo. Complejo Hospitalario Torrecárdenas. Almería.

17.00-18.00 h

Sala Magna

Mesa Redonda 4:

¿Están agotadas las líneas de trabajo en cardiopatía isquémica crónica?

Patrocinada por LABORATORIOS MENARINI S.A.

Moderador:

Dr. D. José Ramón Carmona González

Cardiólogo. Hospital Comarcal de Antequera. Málaga.

Nuevos fármacos antianginosos

Ponente:

Dr. D. Hipólito Pouisivert Sanfeliú

Cardiólogo. Complejo Hospitalario de Jaén.

Rehabilitación cardiaca en cardiopatía isquémica

Ponente:

Dr. D. Ignacio Sainz Hidalgo

Cardiólogo. Hospital Virgen del Rocío y Centro de Rehabilitación Cardíaca. Sevilla.

18.00-19.00 h

Sala Magna

Sesión residentes

Moderadores:

Dr. D. Ricardo Fajardo Molina

Cardiólogo. Complejo Hospitalario Torrecárdenas. Almería. Vocal Provincial de la Sociedad Andaluza de Cardiología.

Dr. D. Antonio Martín Santana

Cardiólogo. Hospital General de Jerez de la Frontera. Cádiz. Vocal Provincial de la Sociedad Andaluza de Cardiología.

Mañana

8.30-10.30 h

Sala Magna

Actualidad cardiología 2011-2012

Moderador:

Dr. D. Rafael J. Hidalgo Urbano

Jefe de Sección Cardiología. Director de la Unidad de Gestión Clínica del Área del Corazón. Hospital Universitario Virgen Macarena. Sevilla.

Novedades insuficiencia cardiaca

Ponente:

Dr. D. Mariano Ruiz Borrell

Coordinador del Área de Cardiología. Hospital San Juan de Dios Aljarafe. Sevilla. Vocal representante de la Sociedad Andaluza de Cardiología.

Novedades en imagen cardiaca

Ponente:

Dr. D. Ricardo Vivancos Delgado

Cardiólogo. Jefe de Sección Diagnóstico Cardiológico No Invasivo. Hospital Carlos Haya. Málaga.

Novedades en arritmias

Ponente:

Dr. D. Ricardo Pavón Jiménez

Cardiólogo. Hospital Virgen de Valme. Sevilla.

Novedades en intervencionismo

Ponente:

Dr. D. Cristóbal Urbano Carrillo

Cardiólogo. Unidad de Cardiología Intervencionista y Hemodinámica. Hospital Regional Universitario Carlos Haya. Málaga.

10.30-11.00 h

Pausa-Café

11.00-12.30 h

Sala Magna

Mesa Redonda 5:

Muerte súbita

Patrocinada por FERRER INCODE

Moderadores:

Dr. D. Rafael García de la Borbolla Fernández

*Cardiólogo. Unidad de Gestión Clínica del Área del Corazón.
Hospital Universitario Virgen Macarena. Sevilla.*

Dr. D. Francisco Tornés Bárzaga

*Cardiólogo. Unidad de Arritmias del Servicio de Cardiología
del Complejo Hospitalario Torrecárdenas. Almería.*

**Prevención muerte súbita: Estado actual
de la genética cardiaca**

Ponente:

Dr. D. Ramon Brugada

*Cardiólogo. Decano de la Facultad de Medicina. Universitat
de Girona. Hospital Universitario Dr. Josep Trueta. Girona.*

**Muerte súbita en el deporte: Prevención,
desfibriladores semiautomáticos**

Ponente:

Dr. D. Xavier Viñolas Prat

*Cardiólogo. Unidad de Arritmias. Hospital de la Santa
Creu i Sant Pau. Barcelona.*

12.30-14.30 h

Sala Magna

Premio Pedrote

Moderadores:

Dr. D. José María Cruz Fernández

Cardiólogo. Hospital Universitario Virgen Macarena. Sevilla.

Dr. D. Alejandro Recio Mayoral

*Cardiólogo. Unidad Coronaria. Hospital Universitario Virgen
Macarena. Sevilla. Editor de la Revista Cardiocore.*

14.30 -16.00 h.

Almuerzo de trabajo

Tarde

16.30-18.00 h

Sala Magna

Comunicaciones orales III

Moderadores:

Dr. D. José Luis Gómez Reyes

*Cardiólogo. Hospital Infanta Elena. Huelva.
Vocal Provincial de la Sociedad Andaluza de Cardiología.*

Dr. D. José Miguel Lozano Herrera

*Cardiólogo. Hospital Universitario San Cecilio. Granada. Vocal
Provincial de la Sociedad Andaluza de Cardiología.*

16.30-18.00 h

Sala Goya

Comunicaciones orales IV

Moderadores:

Dr. D. Juan Carlos Bonaque González

Cardiólogo. Complejo Hospitalario Torrecárdenas. Almería.

Dr. D. Carlos Gómez Navarro

Cardiólogo. Hospital del Poniente. El Ejido. Almería.

18.00 h

Sala Magna

**Asamblea general de la Sociedad Andaluza
de Cardiología**

21.00 h.

Restaurante Club de Golf Playa Serena

Cena de clausura y entrega de premios

COMUNICACIONES SELECCIONADAS AL PREMIO PEDROTE

COMUNICACIONES. SESIONES DE DEFENSA

66/6. ¿Es la hipertermia responsable del mayor riesgo de arritmias en pacientes con Síndrome Brugada durante un estado febril?

R. Picón Heras¹; J. Di Diego²; C. Anztelevitch²; J. Leal del Ojo González¹; D. García Medina¹; R. Pavón Jiménez¹; M. González Correa¹; I. Estrada Parra¹; C. Navarro Valverde¹; L. Pastor Torres³.

¹Cardiólogo. Hospital Virgen de Valme. Sevilla; ²M.D.Utica. NY. USA; ³Cardiólogo. Jefe de servicio. Hospital Virgen de Valme. Sevilla.

66/30. Sospecha de Síndrome Coronario Agudo con coronarias normales, ¿acaba el estudio con el cateterismo? Aportación de la cardiorresonancia magnética.

R. de Lemos¹; E. Rueda Calle²; A. Hernández¹; N. González Cruces¹; J. Robledo Carmona²; J. García Pinilla²; A. Montiel Trujillo²; L. Morcillo Hidalgo²; F. Cabrera Bueno²; J. Gómez Doblas².

¹Residente de cardiología. Hospital Universitario Virgen de la Victoria de Málaga; ²Cardiólogo. Hospital Universitario Virgen de la Victoria de Málaga.

66/55. Impacto pronóstico de la Fibrilación Auricular en el síndrome coronario agudo.

M. Almendro Delia¹; M. Valle Caballero²; L. Gonzalez Torres²; M. Iglesias Blanco³; E. Blanco Ponce²; A. Ruiz Dunhil²; P. Bastos Amador²; A. Garcia Alcántara⁴; A. Reina Toral⁵; R. Hidalgo Urbano¹.

¹Cardiologo. Hospital Virgen Macarena. Sevilla; ²Médico Residente de Cardiología. Hospital Virgen Macarena. Sevilla; ³Médico Residente de Cardiología. Hospital Virgen Macarena. Sevilla; ⁴Cardiólogo. Hospital Virgen de la Victoria. Málaga; ⁵Cardiólogo. Hospital Virgen de las Nieves. Granada.

66/60. Patrones de respuesta a la ablación circunferencial de las venas pulmonares en la fibrilación auricular paroxística: análisis de la carga pre y post ablación con un Holter insertable.

J. Durán Guerrero; A. Pedrote Martínez; E. Arana Rueda; L. García Riesco; D. Rangel Sousa; J. Martos Maine; F. Gómez Pulido; F. Zafra Cobo; M. Frutos López; J. Sánchez Brotons.

Cardiólogo. Hospital Virgen del Rocío. Sevilla.

66/69. Predictores ecocardiográficos del empeoramiento del grado de insuficiencia aórtica residual a medio plazo en paciente tratados con la bioprótesis CoreValve.

E. Villanueva Fernández; F. Toledano Delgado; M. Ruiz Ortiz; D. Mesa Rubio; M. León del Pino; M. Morenante Navío; F. Castillo Bernal; F. Baeza Garzón; E. Romo Peña; J. Suárez de Lezo.

Cardiólogo. Hospital Reina Sofía. Córdoba.

66/70. Tiempo en Rango Terapéutico de los pacientes que siguen tratamiento con derivados cumarínicos en la práctica clínica diaria.

E. Alania Torres¹; E. Vázquez Ruiz de Castroviejo²; F. García García³; A. Fajardo Pineda²; P. Caravaca Pérez⁴; C. Adamuz Ruiz².

¹Médico Residente de 2º año de cardiología. Complejo Hospitalario de Jaén; ²Adjunto de Cardiología. Complejo Hospitalario de Jaén; ³Médico Residente de 5º año de cardiología. Complejo Hospitalario de Jaén; ⁴Residente de 1º años de Cardiología. Complejo Hospitalario de Jaén.

66/133. Valor pronóstico a largo plazo de la presencia de realce tardío de gadolinio en pacientes con miocardiopatía dilatada no isquémica.

J. Rodríguez-Capitán; J. García-Pinilla; I. Ruiz-Zamora; E. Rueda-Calle; L. Morcillo-Hidalgo; J.

Robledo-Carmona; J. Gómez-Doblas; E. De Teresa Galván.

Cardiólogo. Hospital Universitario Virgen de la Victoria. Málaga.

66/142. Tratamiento percutáneo de la insuficiencia mitral con el dispositivo MitralClip. Experiencia inicial.

A. Ruiz Salas; M. Molina Mora; M. Jiménez Navarro; J. Alonso Briales; T. Gordgaze; I. Rodríguez Bailón; F. Carrasco Chinchilla; A. Muñoz García; A. Domínguez Franco; J. Hernández García.

Cardiólogo. Hospital Virgen de la Victoria. Málaga.

66/147. Reparación mediante stent de la coartación aórtica compleja. Resultados inmediatos y tardíos.

M. Santisteban Sánchez de Puerta; E. Villanueva Fernandez; S. Ojeda Pineda; M. Puentes Chiachío; J. Segura Saint-Gerons; M. Peña Peña; M. Romero Moreno; M. Pan Álvarez-Ossorio; D. Pavlovic; J. Suarez de Lezo Cruz Conde.

Cardiólogo. Hospital Universitario Reina Sofía. Córdoba.

66/156. Predictores clínicos prequirúrgicos de intubación orotraqueal prolongada tras cirugía cardíaca.

M. Gomez Dominguez¹; I. Lucena Padros²; P. Bastos Amador²; I. Sayago Silva²; F. Francisco Aparicio²; M. Valle Caballero²; A. Recio Mayoral³; F. Rivera Rabanal³; O. Arajji³; R. Hidalgo Urbano³.

¹Cardiólogo. Hospital Universitario Virgen Macarena. Sevilla; ²médico Residente De Cardiología. Hospital Universitario Virgen Macarena. Sevilla; ³facultativo Especialista De Área: Cardiología. Hospital Universitario Virgen Macarena. Sevilla.

VIERNES, 11 de Mayo

08.30 -10.00 h.

Sala Goya

Comunicaciones Orales I

Cardiología Clínica: Insuficiencia Cardíaca. Investigación traslacional. Cirugía Cardíaca.

66/9. Resultados a largo plazo del tratamiento quirúrgico de la insuficiencia tricúspide severa.

J. Rodríguez-Capitán¹; J. Gómez-Doblas¹; L. Fernández López²; R. López-Salguero³; M. Ruiz⁴; I. Leruite-Martín⁵; C. Porras Martín⁶; J. Melero Tejedor⁶; M. Such Martínez⁶; E. De Teresa Galván¹.

¹Cardiólogo.Hospital Universitario Virgen de la Victoria. Málaga; ²Cardiólogo.Hospital Costa del Sol. Marbella. Málaga; ³Cardiólogo.Hospital de Antequera.Málaga; ⁴Cardiólogo.Hospital La Linea. La Linea de la Concepción. Cádiz; ⁵Cardiólogo.Hospital Comarcal de la Axarquía. Velez-Málaga. Málaga; ⁶Cirujano cardíaco. Hospital Universitario Virgen de la Victoria. Málaga.

66/19. Estudio de la respuesta regenerativa celular periférica en pacientes con Insuficiencia Cardíaca Crónica mediante determinación de células progenitoras endoteliales circulantes.

G. Isasti Aizpuru¹; J. García Pinilla¹; M. Jiménez Navarro¹; M. Picón²; J. Marchal²; N. Rodríguez Losada¹; J. González Sánchez¹; E. de Teresa Galván¹.

¹Cardiólogo.Hospital Universitario Virgen de la Victoria. Málaga; ²Investigadores básicos del IBLMER (Instituto de Biopatología y medicina regenerativa de Granada.

66/58. Valor pronóstico de las hormonas esteroideas en la insuficiencia cardíaca del varón.

M. Valle Caballero¹; A. Recio Mayoral²; R. Calvo Jambрина²; I. Sayago Silva¹; I. Pérez López¹; R. Rodríguez Olivares¹; B. Muñoz Calero¹; M. Iglesias Blanco¹; R. Hidalgo Urbano³; J. Cruz Fernández⁴.

¹Cardiólogo. Hospital Universitario Virgen Macarena. Sevilla; ²Facultativo especialista de área de Cardiología. Hospital Universitario Virgen Macarena. Sevilla; ³Director Unidad de Cardiología. Hospital Universitario Virgen Macarena. Sevilla; ⁴Jefe de Servicio Cardiología. Hospital Universitario Virgen Macarena. Sevilla.

66/109. Evaluación de estándares de calidad asistencial en pacientes atendidos en una unidad de insuficiencia cardíaca.

J. Perez Ruiz; M. Ramirez Marrero; A. Garcia Bellón; J. Delgado Prieto; J. Cano Nieto; A. Gonzalez González; B. Luque Aguirre; J. Mora Robles; D. Gaitán Román; M. De Mora Martin.

Cardiólogo. Hospital Carlos Haya. Málaga.

66/112. Insuficiencia Renal Crónica e Insuficiencia Cardíaca con fracción de eyección conservada: un factor de morbi-mortalidad.

L. Pérez Belmonte¹; F. Zafra Sánchez²; V. Herrero García¹; M. Platero Sánchez-Escribano¹; P. Medina Delgado²; J. Pérez Díaz²; F. Rodríguez Díaz¹; M. Martínez Delgado¹; M. Loring Caffarena¹; M. Guil García².

¹Médico Residente de Medicina Interna. Hospital La Axarquía. Vélez-Málaga; ²Cardiólogo Adjunto. Servicio Medicina Interna. Hospital La Axarquía. Velez-Málaga.

66/118. Utilidad del ecocardiograma transtóraco en pacientes hospitalizados por ICTUS.

G. Merchán Ortega; N. Bolivar Herrera; J. Bonaque Gonzalez; M. Aguado Martin; S. Muñoz Troyano; R. Ferrer Lopez; A. Sanchez Espino; J. Macancela Quiñones; R. Lázaro Garcia; M. Gomez Recio.

Cardiólogo. Centro Hospitalario Torrecárdenas. Almería.

66/122. Implementación del ecocardiograma de esfuerzo en pacientes hospitalizados por dolor torácico.

G. Merchán Ortega; S. Muñoz Troyano; J. Bonaque Gonzalez; R. Ferrer Lopez; N. Bolivar Herrera; M. Aguado Martin; F. Navarro Garcia; F. Ramos Perales; F. Ruiz Lopez; M. Gomez Recio.

Cardiólogo. Centro Hospitalario Torrecárdenas. Almería.

66/124. Grado de adherencia a las nuevas recomendaciones de anticoagulación de la Sociedad Europea de Cardiología en un hospital de alta resolución.

A. Pérez Cabeza¹; L. Fernández López²; A. Esteban Luque¹; P. Chinchurreta Capote³; F. Martínez García²; C. Medina Palomo²; T. Gil Jiménez²; A. Flores Marín³; F. Martos de Asis Pérez⁴; F. Ruiz Mateas³.

¹Cardiólogo. Hospital Alta Resolución Benalmádena. Málaga; ²Residente Cardiología. Hospital Costa del Sol. Marbella. Málaga; ³Cardiólogo. Hospital Costa del Sol. Marbella. Málaga; ⁴Medicina Interna. Hospital Alta Resolución Benalmádena. Benalmádena. Málaga.

66/158. Valor incremental del Gait Speed como predictor de morbimortalidad en la cirugía cardiaca.

I. Sayago Silva¹; P. Bastos Amador²; F. Francisco Aparicio²; I. Lucena Padros²; M. Gómez Domínguez²; M. Chaparro Muñoz³; L. Valenzuela García³; F. Rivera Rabanal³; A. Recio Mayoral³; J. Cruz Fernández³.

¹Cardiólogo. Hospital Universitario Virgen Macarena. Sevilla; ²Médico Residente De Cardiología. Hospital Universitario Virgen Macarena. Sevilla;

³Facultativo Especialista De Área: Cardiología. Hospital Universitario Virgen Macarena. Sevilla.

66/161. Efectos funcionales sobre canales iónicos de dos nuevas mutaciones en Síndromes de QT largo y Brugada.

J. Jiménez Jáimez¹; R. Macías Ruiz¹; G. Tortajada²; M. Álvarez López³; M. Algarra Cullel²; R. Caballero⁴; E. Delpón Mosquera⁵; L. Tercedor Sánchez⁶; R. Melgares Moreno⁷.

¹Médico residente de Cardiología. Hospital Universitario Virgen de las Nieves. Granada; ²Beccario de Electrofisiología y Arritmias. Unidad de Arritmias. Hospital Universitario Virgen de las Nieves; ³Cardiólogo. Hospital Universitario Virgen de las Nieves. Granada; ⁴Departamento de Farmacología. Universidad Complutense de Madrid; ⁵Catedrática de Farmacología. Universidad Complutense de Madrid; ⁶Cardiólogo. Hospital Universitario Virgen de las Nieves. Granada. Jefe de servicio de Arritmias; ⁷Cardiólogo. Hospital Universitario Virgen de las Nieves. Granada. Jefe de servicio de cardiología.

16.30 -18.00 h.

Sala Goya

Comunicaciones Orales II

Intervencionismo cardiaco. Cardiología clínica: Valvulopatías. Nuevos modelos organizativos de atención. Electrofisiología y arritmias

66/14. Revascularización percutánea del tronco común coronario izquierdo. Tendencias en la última década en la comunidad de Andalucía.

C. Sánchez González¹; A. Gómez Menchero²; M. Jiménez Navarro³; R. Cardenal Piris¹; J. Hernández García⁴; J. Díaz Fernández².

¹Cardiólogo. Hospital Juan Ramón Jiménez. Huelva; ²Cardiólogo. Hospital Juan Ramón Jiménez. Huelva; ³Cardiólogo. Hospital Clínico de Málaga; ⁴Cardiólogo. Hospital Clínico de Málaga.

66/42. Estudio comparativo de la administración intracoronaria frente a intravenosa de dosis altas de adenosina para la valoración de la Reserva Fraccional de Flujo.

J. Acosta Martínez; F. Zafra Cobo; P. Cerrato García; Á. Sánchez González; M. Villa Gil Ortega; A. Guisado Rasco; M. Fernández Quero; L. Díaz de la Llera; J. Cubero Gómez.

Cardiólogo. Hospital Universitario Virgen del Rocío. Sevilla.

66/67. Impacto clínico y ecocardiográfico de la postexpansión intraprocedimiento en el seguimiento a medio plazo de pacientes con estenosis aórtica severa tratados con la bioprótesis CoreValve.

J. López Aguilera; F. Toledano Delgado; D. Mesa Rubio; M. Ruiz Ortiz; M. Delgado Ortega; M. León del Pino; M. Morenate Navío; F. Baeza Garzón; F. Castillo Berral; J. Suárez de Lezo.

Cardiólogo. Hospital Reina Sofía. Córdoba.

66/82. Factores predictores de insuficiencia aórtica significativa tras implante de válvula aórtica percutánea en pacientes con estenosis aórtica severa.

M. Puentes Chiachío; D. Pavlovic; M. Peña; F. Mazuelos; M. Santisteban; S. Ojeda; J. Segura; M. Romero; M. Pan; J. Suárez De Lezo.

Cardiólogo. Hospital Universitario Reina Sofía. Córdoba.

66/83. Caracterización y pronóstico de la estenosis aórtica severa diagnosticada en un centro de tercer nivel sin cirugía cardíaca.

J. Torres Llergo¹; E. Quesada Pérez¹; C. Lozano Cabezas¹; M. Fernández Olmo²; M. Padilla Pérez¹; J. Fernández Guerrero¹; E. Vázquez Ruiz de Castroviejo¹; C. Adamuz Ruiz¹.

¹Cardiólogo. Complejo Hospitalario de Jaén; ²Cardiólogo. Hospital Universitario Virgen del Rocío. Sevilla.

66/126. Ablación del istmo cavotricuspidé sin el uso de fluoroscopia. Experiencia inicial con el sistema Carto 3®.

I. Uribe Morales; M. Álvarez López; L. Tercedor Sánchez; G. Tortajada Belocón; M. Algarra Culler; J. Jiménez Jaimez; R. Macías Ruiz; R. Melgares Moreno.

Cardiólogo. Hospital Universitario Virgen de las Nieves. Granada.

66/143. Ablación con catéter en Fibrilación Auricular en pacientes con Disfunción Sistólica de ventrículo izquierdo.

J. Roa Garrido¹; A. Martínez Pérez¹; P. Morriña Vázquez²; A. López Suárez¹; J. Fernández Gómez²; R. Barba Pichardo²; J. Venegas Gamero².

¹Cardiólogo. Hospital Juan Ramón Jiménez. Huelva; ²Medicina Intensiva. Hospital Juan Ramón Jiménez. Huelva.

66/153. Muerte Súbita en los pacientes que inician diálisis.

F. García García¹; E. Vázquez Ruiz De Castroviejo¹; C. Sánchez Perales²; E. Alania Torres¹; J. Torres Llergo¹; C. Lozano Cabezas¹; C. Adamuz Ruiz¹.

¹Cardiólogo. Complejo Hospitalario de Jaén; ²Nefrología. Complejo Hospitalario de Jaén.

Sábado, 12 de Mayo

66/159. Niveles de NT-Propeptido natriurético B como marcador del éxito tras un seguimiento a largo plazo de pacientes con FA sometidos a ablación de venas pulmonares.

M. Durán-Guerrero; E. Arana-Rueda; D. Rangel-Sousa; J. Martos Maine; L. García-Riesco; A. Pedrote Martínez.

Cardiología. Unidad de arritmias. Hospital Universitario Virgen del Rocío. Sevilla.

66/167. Seguimiento a largo plazo en pacientes con Síndrome de Brugada portadores de DAI.

J. Martos Maine; D. Rangel Sousa; M. Duran; E. Arana Rueda; L. García Riesco; A. Pedrote Martínez.

Cardiólogo. Virgen del Rocío. Sevilla.

16.30-18.00 h.

Sala Magna

Comunicaciones Orales III

Cardiología preventiva y Rehabilitación. Cardiopatía isquémica

66/8. Influencia de la diabetes en el pronóstico de los pacientes con Enfermedad del Tronco Común Izquierdo de alto riesgo quirúrgico tratada percutáneamente.

C. Sánchez González¹; A. Gómez Menchero²; M. Jiménez Navarro³; R. Cardenal Piris⁴; J. Hernández García⁵; J. Díaz Fernández⁶.

¹Cardiólogo. Hospital Juan Ramón Jiménez. Huelva; ²Facultativo especialista en área de Cardiología. Hospital Juan Ramón Jiménez. Huelva; ³Cardiólogo. Hospital Clínico Universitario Virgen de la Victoria. Málaga; ⁴Cardióloga. Hospital Juan Ramón Jiménez. Huelva; ⁵Facultativo especialista en área de Cardiología. Hospital Clínico Universitario Virgen de la Victoria. Málaga; ⁶Facultativo especialista en área de Cardiología. Hospital Juan Ramón Jiménez. Huelva.

66/31. Influencia del betabloqueo previo en el curso del infarto de miocardio.

F. Francisco Aparicio¹; M. Calvo Taracido¹; M. Iglesias Blanco¹; A. García Alcántara²; A. Reina Toral³; J. Benítez Parejo⁴; K. Medina Rodríguez¹; I. Lucena Padrós¹; L. Valenzuela¹; J. García Rubira¹.

¹Cardiología. Hospital Virgen Macarena. Sevilla; ²Medicina Intensiva. Hospital Virgen de la Victoria. Málaga; ³Medicina Intensiva. Hospital Virgen de a Nieves. Granada; ⁴Ingeniero Informático. Málaga.

66/72. ¿Ha cambiado el número de Coronariografías en blanco tras la implementación de la Troponina Ultrasensible en el Síndrome Coronario Agudo?

J. Macancela Quiñonez¹; M. Gómez Matarín¹; R. Nieto Leal¹; A. Sánchez Espino¹; S. Muñoz Troyano¹; R. Ferrer López¹; N. Bolívar Herrera¹; G. Merchán Ortega¹; R. Lázaro García².

¹Médico Residente Cardiología. Centro Hospitalario Torrecárdenas. Almería; ²Facultativo especialista de área de Cardiología. Centro Hospitalario Torrecárdenas. Almería.

66/97. Efecto del postcondicionamiento isquémico a distancia en el daño miocárdico asociado al intervencionismo coronario electivo.

M. Jiménez-Navarro; F. Carrasco-Chinchilla; A. Muñoz-García; A. Domínguez-Franco; J. Caballero-Borrego; J. Alonso-Briales; J. Hernández-García; E. de Teresa-Galván.

Cardiólogo. Hospital Universitario Virgen de la Victoria. Málaga.

66/104. Rentabilidad diagnóstica del Holter para detectar arritmias paroxísticas en pacientes con ICTUS de perfil cardioembólico.

M. Romero Vazquiéniz¹; M. Cabeza Letrán¹; M. Duran Guerrero²; E. Arana Rueda³; M. Frutos López²; D. Rangel Sousa¹; J. Martos Maine¹; A. Campos Pareja⁴; L. García Riesgo⁴; A. Pedrote Martínez⁴.

¹Médico residente de Cardiología. Hospital Universitario Virgen del Rocío. Sevilla; ²Fellow Cardiología. Unidad de Arritmias Hospital Universitario Virgen Rocío. Sevilla; ³Facultativo Especialista de área: Cardiología. Unidad de Arritmias. Hospital Universitario Virgen Rocío. Sevilla; ⁴Facultativo Especialista de Área. Cardiología. Hospital Universitario Virgen Rocío. Sevilla.

66/114. Tratamiento intervencionista de la cardiopatía isquémica en la edad avanzada.

M. Gómez Matarín; R. Nieto Leal; N. Bolívar Herrera; J. Macancela Quiñones; A. Sánchez Espino; S. Muñoz Troyano; R. Ferrer López; G. Merchán Ortega; R. Lázaro García; M. Gómez Recio. Cardiólogo. Centro Hospitalario Torrecárdenas. Almería.

66/138. Síndrome X cardiaco. Perfil clínico y manejo: ¿según guías?

A. Arrebola Moreno; A. Carro Hevia; P. Ong; J. Kaski. Cardiólogo. St George's University of London.

66/140. La inflamación como mediador en el peor pronóstico cardiovascular en los pacientes con personalidad tipo "D" que sufren un Síndrome Coronario Agudo.

A. Arrebola Moreno¹; R. Marfil Alvarez²; V. Alcalde Martínez³; R. García Retamero⁴; P. Jiménez Gámiz⁵; A. Catena⁶; R. Melgares Moreno¹; J. Ramírez Hernández¹.

¹Cardiólogo. Hospital Universitario Virgen de las Nieves. Granada; ²Odontólogo. Universidad de Granada; ³Médico residente de Cardiología. Hospital Universitario Virgen de las Nieves. Granada; ⁴Psicóloga. Universidad de Granada; ⁵Análisis Clínicos. Hospital Universitario Virgen de las Nieves. Granada; ⁶Psicólogo. Universidad de Granada.

66/150. Parámetros de función endotelial en pacientes tras Síndrome Coronario Agudo (SCA) mediante flujimetría digital doppler láser.

C. Navarro Valverde¹; M. González Correa²; I. Estrada Parra¹; R. Picón Heras¹; J. Masero Carrettero¹; I. Lara de la Fuente¹; R. Guerola Segura¹; M. Mera Romero¹; A. Grilo Reina³; L. Pastor Torres⁴.

¹Médico Residente de Cardiología. Hospital Nuestra Señora de Valme. Sevilla; ²Facultativo Especialista de Área: Cardiología. Hospital Nuestra Señora de Valme. Sevilla; ³Facultativo Especialista de Área. Medicina Interna. Hospital Nuestra Señora de Valme. Sevilla; ⁴Jefe de Servicio de Cardiología Hospital Nuestra Señora de Valme. Sevilla.

66/175. Peso, perfil lipídico y actividad inflamatoria en cardiopatía isquémica: ¿qué aporta la rehabilitación cardíaca?

I. Estrada Parra¹; M. González Correa²; C. Navarro Valverde¹; I. Lara de la Fuente¹; R. Picón Heras¹; J. Masero Carretero¹; M. Romero Reyes¹; C. Arias Miranda¹; J. Mora Pardo³; L. Pastor Torres⁴.

¹Residente Cardiología. Hospital Nuestra Señora de Valme. Sevilla; ²Facultativo especialista de área. Cardiología. Hospital Universitario Virgen de Valme. Sevilla; ³Enfermero. Cardiología. Hospital Nuestra Señora de Valme. Sevilla; ⁴Jefe de Servicio de Cardiología. Hospital Nuestra Señora de Valme. Sevilla.

16.30-18.00 h.

Sala Goya

Comunicaciones Orales III

Técnicas de Imagen

66/13. Valoración ecocardiográfica de pacientes candidatos a tratamiento percutáneo de la regurgitación mitral: Experiencia preliminar.

F. Carrasco Chinchilla; I. Rodríguez Bailón; J. Alonso Briales; J. García Pinilla; J. Gómez Doblas; J. Robledo Carmona; M. Jiménez Navarro; J. Hernández-García; E. Morillo Velarde; E. de Teresa Galván.

Cardiólogo. Hospital Universitario Virgen de la Victoria. Málaga.

66/17. Análisis mediante ecocardiografía del remodelado del ventrículo derecho en una población de remeros de élite.

J. Acosta Martínez¹; J. López Haldón¹; J. Nevado Portero¹; F. Trujillo Berraquero¹; J. Beas Jiménez²; Á. Martínez Martínez¹.

¹Cardiólogo. Hospital Universitario Virgen del Rocío. Sevilla; ²Médico del Deporte. Hospital Universitario Virgen del Rocío. Sevilla.

66/49. Definición mediante cardi resonancia magnética de alto campo de los parámetros morfológicos y funcionales normales del “Corazón de atleta” En población andaluza de triatletas o/y maratonianos de larga evolución.

E. Rueda Calle¹; F. Alfaro Rubio²; J. Gómez González³; P. González Santos⁴.

¹Cardiólogo. Centro de Investigaciones Médicas-Sanitarias (CIMES) de la Universidad de Málaga; ²Técnico Radiología. Centro de Investigaciones Médicas-Sanitarias (CIMES) de la Universidad de Málaga; ³Radiología. Centro de Investigaciones Médicas-Sanitarias (CIMES) de la Universidad de Málaga; ⁴Director. Centro de Investigaciones Médicas-Sanitarias (CIMES) de la Universidad de Málaga.

66/71. Factibilidad de la ecocardiografía Speckle tracking tridimensional para valorar area strain, torsión y fracción de eyección ventricular izquierda en una serie consecutiva de pacientes.

M. Baeza Gazón¹; M. Ruiz Ortiz²; D. Mesa Rubio²; M. Delgado Ortega²; E. Romo Peñas¹; F. Castillo Bernal¹; M. Morenate Navío¹; F. Toledano Delgado¹; M. León del Pino¹; J. Suárez de Lezo².

¹Médico Residente de Cardiología. Hospital Universitario Reina Sofía. Córdoba; ²Cardiólogo. Hospital Universitario Reina Sofía. Córdoba.

66/74. Detección precoz de mejoría de función sistólica ventricular izquierda estimada mediante Speckle tracking tridimensional tras implante de válvula aórtica percutánea.

F. Castillo Bernal; M. Delgado Ortega; D. Mesa Rubio; M. Ruiz Ortiz; J. Suarez de Lezo Cruzconde; M. Pan Ossorio; F. Toledano Delgado; C. Morenate Navío; C. Leon del Pino; S. Ojeda.

Cardiólogo. Hospital Universitario Reina Sofía. Córdoba.

66/76. Valores normales de area strain estimados por ecocardiografía speckle tracking tridimensional en trasplantados cardíacos en el primer año en ausencia de rechazo celular agudo.

F. Castillo Bernal; M. Ruiz Ortiz; D. Mesa Rubio; M. Delgado Ortega; E. Romo Peñas; C. Morenate Navío; C. Leon del Pino; A. Lopez Granados; J. Arizon del Prado; J. Suarez de Lezo Cruzconde.

Cardiólogo. Hospital Universitario Reina Sofía. Córdoba.

66/79. Valor incremental de la ecocardiografía transesofágica con respecto a la transtorácica en el diagnóstico de los mecanismos de la insuficiencia aórtica.

L. González Torres¹; P. Bastos Amador¹; I. Méndez Santos¹; R. Gómez Domínguez¹; I. Sayago Silva¹; J. Barquero Aroca²; O. Arají³; A. Castro Fernández¹; J. Cruz Fernández¹; P. Gallego García De Vinuesa¹.

¹Cardiólogo. Hospital Universitario Virgen Macarena. Sevilla; ²Cirujano cardiovascular. Hospital

Universitario Virgen Macarena. Sevilla; ³Cirujano cardiovascular. Hospital Universitario Virgen Macarena. Sevilla.

66/106. Insuficiencia mitral durante el implante de una protesis aórtica percutánea CoreValve: ¿Puede la angiografía evaluar esta complicación?

J. López Aguilera; D. Mesa Rubio; E. Villanueva Fernández; L. Cejudo Díaz del Campo; M. Delgado Ortega; M. Ruíz Ortíz; F. Mazuelos Bellido; J. Segura Saint Gerons; M. Pan Álvarez Ossorio; J. Suárez de Lezo Cruz Conde.

Cardiólogo. Hospital Universitario Reina Sofía. Córdoba.

66/151. Impedancia valvulo-arterial en la Estenosis Aórtica degenerativa tratada con prótesis percutánea: ¿tiene valor pronóstico?

P. Losada Mora; F. Carrasco Chinchilla; I. Rodríguez Bailón; A. Muñoz García; E. Morillo Velarde; J. Alonso Briales; J. Hernández García; M. Jiménez Navarro; E. de Teresa Galván.

Cardiólogo. Hospital Universitario Virgen de la Victoria. Málaga.

AULA VIRTUAL de EXPOSICIÓN de PÓSTERS

66/2. Comorbilidad cardiovascular y control del riesgo cardiovascular en pacientes con EPOC.

P. Santiago Díaz¹; B. Alcázar Navarrete²; A. Ruiz Sancho³; O. Ruíz Rodríguez⁴.

¹Cardiólogo. Hospital Alta Resolución de Loja. Granada; ²Neumólogo. Hospital Alta Resolución de Loja. Granada; ³Medicina Interna. Hospital Alta Resolución de Loja. Granada; ⁴Enfermero. Hospital Alta Resolución de Loja. Granada.

66/3. Análisis de los pacientes derivados por dolor torácico, sin antecedentes de cardiopatía isquémica, a una consulta de alta resolución de cardiología.

P. Santiago Díaz¹; A. Ruiz Sancho²; B. Alcázar Navarrete³; O. Ruíz Rodríguez⁴.

¹Cardiólogo. Hospital Alta Resolución de Loja. Granada; ²Médico de Medicina Interna. Hospital Alta Resolución de Loja. Granada; ³neumólogo. Hospital Alta Resolución de Loja. Granada; ⁴enfermero. Hospital Alta Resolución de Loja. Granada.

66/7. Seguridad del Propofol como sedante en la cardioversión eléctrica.

R. Picón Heras¹; R. Pavón Jiménez¹; D. García Medina¹; J. Leal del Ojo González¹; M. González Correa¹; R. Guerola Segura¹; M. Mera Romero¹; C. Arias¹; M. Romero Reyes¹; L. Pastor Torres².

¹Cardiólogo. Hospital Virgen de Valme. Sevilla; ²Cardiólogo. Jefe de servicio. Hospital Virgen de Valme. Sevilla.

66/11. Pseudoaneurismas de la unión mitroaórtica y la valva anterior mitral: análisis clínico y ecocardiográfico.

J. Rodríguez Capitán¹; I. Rodríguez-Bailón¹; E. Morillo-Velarde¹; J. Ruiz Morales²; R. Ivanova²; C. Porras Martín³; M. Such Martínez³; E. De Teresa Galván¹.

¹Cardiólogo. Hospital Universitario Virgen de la Victoria. Málaga; ²Médico Medicina Interna. Hospital Universitario Virgen de la Victoria. Málaga; ³Cirujano Cardíaco. Hospital Universitario Virgen de la Victoria. Málaga.

66/12. Permeabilidad a medio-largo plazo de los injertos arteriales compuestos en cirugía cardíaca de revascularización miocárdica.

P. Losada Mora¹; A. Ruiz Salas¹; M. Molina Mora¹; G. Sánchez Espin²; M. Mataró López²; M. Jiménez Navarro¹; E. de Teresa Galván¹; E. Olalla Mercadé².

¹Cardiólogo. Hospital Universitario Virgen de la Victoria. Málaga; ²Cirujano cardiovascular. Hospital Universitario Virgen de la Victoria. Málaga.

66/15. Retraso prehospitalario en el Síndrome Coronario Agudo. Un factor importante en la organización de la red asistencial.

J. Caballero Güeto¹; F. Caballero Güeto²; M. Ulecia Martínez³.

¹Cardiólogo. Hospital Universitario Reina Sofía. Córdoba; ²Médico Medicina Intensiva. Hospital Montilla. Córdoba; ³Cardiólogo. Hospital Universitario San Cecilio. Granada.

66/16. ¿Existen diferencias de género en los factores de riesgo, presentación y manejo del Síndrome Coronario Agudo en nuestro medio?

J. Caballero Güeto¹; F. Caballero Güeto²; M. Ulecia Martínez³.

¹Cardiólogo. Hospital Universitario Reina Sofía. Córdoba; ²Medicina Intensiva. Hospital de Montilla. Córdoba; ³Cardiólogo. Hospital Universitario San Cecilio. Granada.

66/18. Incremento de la actividad regenerativa periférica autóloga en pacientes con miocarditis aguda.

G. Isasti Aizpurua¹; J. García Pinilla¹; M. Ortega Jiménez²; N. Rodríguez Losada³; M. Jiménez Navarro¹; E. de Teresa Galván¹.

¹Cardiólogo. Hospital Universitario Virgen de la Victoria. Málaga; ²Departamento de Anatomía Patológica. Hospital Universitario Virgen de la Victoria. Málaga; ³Cardiólogo. Hospital Universitario Virgen de la Victoria. Málaga.

66/20. Síndrome de Disquinesia Apical Transitoria: serie monocéntrica.

N. González Cruces; G. Isasti Aizpurua; A. Hernández Caballero; R. de Lemos Albaladejo; F. Cabrera Bueno; J. Gómez Doblas; E. de Teresa Galván.

Cardiólogo. Hospital Universitario Virgen de la Victoria. Málaga.

66/21. Influencia de la severidad angiográfica de la estenosis coronaria en la permeabilidad de los injertos a medio-largo plazo.

P. Losada Mora¹; M. Molina Mora¹; A. Ruiz Salas¹; G. Sánchez Espín²; M. Jiménez Navarro¹; E. De Teresa Galván¹; E. Olalla³; M. Mataró López².

¹Cardióloga. Hospital Universitario Virgen de la Victoria. Málaga; ²Cirujana Cardiovascular. Hospital Universitario Virgen de la Victoria. Málaga; ³Cirujano Cardiovascular. Hospital Universitario Virgen de la Victoria. Málaga.

66/22. Estudio genético en s. QTL: Herramienta fundamental para estratificar el riesgo.

R. Picón Heras¹; I. Estrada Parra¹; D. García Medina¹; R. Pavón Jiménez¹; J. Leal del Ojo González¹; M. González Correa¹; C. Navarro Valverde¹; R. Guerola¹; M. Mera¹; L. Pastor Torres².

¹Servicio de Cardiología. Hospital Virgen de Valme. Sevilla; ²Jefe de Servicio. Servicio de Cardiología. Hospital Virgen de Valme. Sevilla.

66/24. Análisis de la tasa de prescripción de los fármacos inhibidores de la aldosterona en pacientes hospitalizados por insuficiencia cardiaca como control de calidad asistencial.

I. Fernández Pérez¹; A. Ruíz Salas¹; P. Losada Mora¹; E. Rueda Calle²; J. Gómez Doblas²; F. Cabrera Bueno²; L. Morcillo Hidalgo²; J. García Pinilla²; J. Robledo Carmona²; Á. Montiel Trujillo².

¹Médico residente de Cardiología. Hospital Universitario Virgen de la Victoria de Málaga; ²Cardiólogo adjunto. Hospital Universitario Virgen de la Victoria de Málaga.

66/25. Impacto de la escala CHA2DS2VASC en las indicaciones de anticoagulación en la Fibrilación Auricular no valvular.

J. Sánchez-Brotons; M. Iruveda; P. González-Pérez; J. Lozano; M. Maestre; E. Martínez-Morentín; M. Asencio; P. Martínez-Romero; F. Morales.

Servicio de Cardiología. Hospital Universitario de Puerto Real. Puerto Real. Cádiz.

66/26. Características clínicas de los primeros pacientes con Fibrilación Auricular a los que se prescribe dabigatran para la prevención de ictus en consultas de Cardiología.

M. Romero Vazquínez¹; I. Sainz Hidalgo²; G. Barrón Esquivias²; F. Gomez Pulido³; F. Zafra Cobo³; P. Cristobo Sainz³; A. Martínez Martínez⁴.

¹Residente Cardiología. Servicio de Cardiología Hospital Universitario Virgen del Rocío. Sevilla. Sevilla; ²FEA Cardiología. Área del Corazón. Hospital Universitario Virgen del Rocío. Sevilla.

Sevilla; ³Residente Cardiología. Hospital Universitario Virgen del Rocío. Sevilla; ⁴Jefe de servicio. Área del Corazón. Hospital Universitario Virgen del Rocío. Sevilla.

66/27. Significado del grosor de la grasa epicárdica en pacientes con Síndrome Coronario Agudo.

L. González Torres; M. Iglesias Blanco; J. García Rubira; M. Calvo Taracido; B. Muñoz Calero; I. Pérez López; M. Almendro Delia; A. Recio Mayoral; R. Hidalgo Urbano; J. Cruz Fernández.

Cardiólogo. Hospital Universitario Virgen Macarena. Sevilla.

66/28. Calidad de vida y capacidad funcional de los pacientes en situación de Eisenmenger.

M. Cabeza Letran¹; M. Rodríguez Puras¹; M. Fernandez Olmo²; J. Parejo Matos²; A. Arce Leon²; A. Martinez Martinez¹.

¹Cardiólogo. Hospital Virgen del Rocío. Sevilla;

²Médico Residente de Cardiología. Hospital Virgen del Rocío. Sevilla.

66/29. Influencia del tratamiento previo con digoxina sobre el pronóstico en el Síndrome Coronario Agudo sin elevación del ST.

M. Calvo Taracido¹; R. Gómez Dominguez¹; A. Andrés Lahuerta¹; A. García Alcántara²; A. Reina Toral³; J. Benítez Parejo⁴; R. Calvo Jambriña¹; A. Espínola Pardo¹; J. García Rubira¹; J. Cruz Fernández¹.

¹Cardiólogo. Hospital Virgen Macarena. Sevilla;

²Medicina Intensiva. Hospital Virgen de la Victoria. Málaga; ³Medicina Intensiva. Hospital Virgen de las Nieves. Granada; ⁴Ingeniero Informático. Málaga.

66/32. Hipertensión arterial resistente: diagnóstico diferencial de las posibles causas.

B. Pérez Villardón¹; M. Cano García²; V. Gomez Carrillo²; A. Garcia Bellón²; A. Gonzalez Gonzalez²; J. Cano Nieto³; M. Ramírez Marrero³; J. Martinez Gonzalez⁴; P. Aranda Lara⁵; M. De Mora Martín⁶.

¹Cardiólogo. Hospital Regional Universitario Carlos Haya. Málaga; ²Médico residente de Cardiología. Hospital Regional Universitario Carlos Haya. Málaga; ³Facultativo Especialista de Área Cardiología. Hospital Regional Universitario Carlos Haya. Málaga; ⁴Medicina Interna. Hospital Regional Universitario Carlos Haya. Málaga; ⁵Facultativo Especialista de Área Nefrología. Hospital Regional Universitario Carlos Haya. Málaga; ⁶Jefe de Cardiología. Hospital Regional Universitario Carlos Haya. Málaga.

66/33. ¿Es útil la doxazosina de liberación retardada en el tratamiento de la hipertensión arterial resistente asociada al SAOS?

B. Pérez Villardón¹; C. Salazar Troya²; A. Espejo Gil²; J. Mora Robles³; D. Gaitán Román³; A. Garcia Bellón⁴; M. Ramírez Marrero³; J. Martinez Gonzalez⁵; P. Aranda Lara⁶; M. De Mora Martín⁷.

¹Cardiólogo. Hospital Regional Universitario Carlos Haya. Málaga; ²Médico residente de Medicina Interna. Hospital Regional Universitario Carlos Haya. Málaga; ³Facultativo especialista de área de Cardiología. Hospital Regional Universitario Carlos Haya. Málaga; ⁴Médico residente de Cardiología. Hospital Regional Universitario Carlos Haya. Málaga; ⁵Medicina Interna. Hospital Regional Universitario Carlos Haya. Málaga; ⁶Nefrología. Hospital Regional

Universitario Carlos Haya. Málaga; ⁷Jefe de Servicio de Cardiología. Hospital Regional Universitario Carlos Haya. Málaga.

66/34. Características de la enfermedad cardiovascular en pacientes ingresados en hospital de primer nivel.

R. Peñafiel Burkhardt¹; M. Molina Lerma²; J. Palomares Rodríguez³; P. Castillo Higuera⁴; R. Melgares Moreno⁵.

¹Médico Especialista en Cardiología/Hospital General Básico Santa Ana. Motril. Granada; ²Médico Residente de Cardiología. Hospital Universitario Virgen de las Nieves. Granada; ³Médico Especialista en Medicina Interna. Hospital General Básico Santa Ana. Motril. Granada; ⁴Jefe de Servicio de Medicina interna. Especialista en Medicina Interna. Hospital General Básico Santa Ana. Motril. Granada; ⁵Jefe de Servicio de Cardiología. Médico Especialista en Cardiología. Hospital Universitario Virgen de las Nieves. Granada.

66/35. Factores de riesgo relacionados con la aparición de Enfermedad Arterial Coronaria en pacientes evaluados en una unidad de dolor torácico.

I. Vegas Vegas; M. Ramírez Marrero; M. Cano García; D. Gaitán Román; G. Ballesteros Derbenti; B. Pérez Villardón; B. Luque Aguirre; M. De Mora Martín.

Cardiólogo. Hospital Regional Universitario. Málaga.

66/36. Características de los con síndrome hipóxico crónico visto en nuestra unidad de cardiopatías congénitas del adulto.

J. Cano Nieto¹; V. Cuenca Peiro¹; B. Perez Villardón¹; M. de Mora Martín².

¹Cardiólogo adjunto. Hospital Universitario Carlos Haya. Málaga; ²Cardiólogo. Jefe de servicio. Hospital Universitario Carlos Haya. Málaga.

66/37. Ventriculografía isotópica como opción para valoración de función ventricular en cardiopatías congénitas.

J. Cano nieto¹; V. Cuenca Peiro¹; L. Lumbreras¹; B. Luque Aguirre¹; m. de mora martin².

¹Cardiólogo adjunto. Hospital Universitario Carlos Haya Málaga; ²Cardiólogo. Jefe de servicio. Hospital Universitario Carlos Haya. Málaga.

66/38. Factores relacionados con el ingreso hospitalario por Síndrome Coronario Agudo en pacientes valorados hace más de 6 meses por una unidad de dolor torácico.

I. Vegas Vegas; M. Ramírez Marrero; M. Cano García; B. Pérez Villardón; D. Gaitán Román; B. Luque Aguirre; G. Ballesteros Derbenti; M. De Mora Martín. Cardiólogo. Hospital Regional Universitario. Málaga.

66/39. Unidades de dolor torácico. ¿Tienen su espacio en el siglo XXI?

I. Vegas Vegas; M. Ramírez Marrero; M. Cano García; D. Gaitán Román; B. Luque Aguirre; B. Pérez Villardón; G. Ballesteros Derbenti; M. De Mora Martín. Cardiólogo. Hospital Regional Universitario. Málaga.

66/40. Actividad asistencial desarrollada en nuestra unidad de dolor torácico y síncope.

N. Fernández Borrego¹; M. Ramírez Marrero²; D. Gaitán Román²; A. Vega Romero³; H. Nieves¹; I. Vegas Vegas²; B. Luque Aguirre²; M. De Mora Martín².

¹Enfermera. Hospital Regional Universitario. Málaga; ²Cardiólogo. Hospital Regional Universitario. Málaga; ³Enfermero. Hospital Regional Universitario. Málaga.

66/41. Seguimiento de embarazos en mujeres con cardiopatías congénitas.

J. Cano Nieto¹; V. Cuenca Peiro¹; J. Mora Robles¹; M. de Mora Martín².

¹Cardiólogo adjunto. Hospital Universitario Carlos Haya. Málaga; ²Cardiólogo. Jefe de Servicio. Hospital Universitario Carlos Haya. Málaga.

66/43. Efectos clínicos de la Ivabradina en pacientes con dolor torácico y arterias coronarias angiográficamente normales.

M. Ramírez Marrero; I. Vegas Vegas; D. Gaitán Román; M. Cano García; B. Pérez Villardón; M. De Mora Martín.

Cardiólogo. Hospital Regional Universitario. Málaga.

66/44. Uso combinado a dosis fija de betabloqueantes y diuréticos en pacientes con insuficiencia renal e historia de síndrome coronario agudo.

M. Ramírez Marrero; I. Vegas Vegas; B. Pérez Villardón; M. Cano García; D. Gaitán Román; M. De Mora Martín.

Cardiólogo. Hospital Regional Universitario. Málaga.

66/45. Características de los pacientes de una unidad de cardiopatías congénitas del adulto.

J. Cano Nieto¹; V. Cuenca Peiro¹; J. Delgado Prieto¹; M. De Mora Martín².

¹Cardiólogo adjunto. Hospital Universitario Carlos Haya. Málaga; ²Cardiólogo. Jefe de servicio. Hospital Universitario Carlos Haya. Málaga.

66/46. Características de los pacientes remitidos a cirugía cardiovascular desde una unidad de cardiopatías congénitas del adulto.

J. Cano Nieto¹; V. Cuenca Peiro¹; A. Garcia Bellón¹; J. Gil Jaurena¹; M. De Mora Martín².

¹Cardiólogo adjunto. Hospital Universitario Carlos Haya. Málaga; ²Cardiólogo. Jefe de servicio. Hospital Universitario Carlos Haya. Málaga.

66/47. Casuística de los pacientes evaluados por una unidad de dolor torácico.

M. Cano García¹; M. Ramírez Marrero²; I. Vegas Vegas¹; D. Gaitán Román²; B. Pérez Villardón²; B. Luque Aguirre³; G. Ballesteros Darbenti¹; M. De Mora Martín⁴.

¹Médico Residente de cardiología. Hospital Carlos de Haya. Málaga; ²Cardiólogo. Hospital Carlos de Haya. Málaga; ³Médico residente del servicio de cardiología. Hospital Carlos de Haya. Málaga; ⁴Cardiólogo. Hospital Carlos de Haya. Málaga. Jefe de servicio.

66/48. Perfil clínico y epidemiológico de una amplia serie de pacientes evaluados por una unidad de síncope.

M. Cano García¹; M. Ramírez Marrero²; I. Vegas Vegas¹; B. Luque Aguirre¹; G. Ballesteros Derbenti¹; B. Pérez Villardón²; D. Gaitán Román²; M. De Mora Martín³.

¹Médico residente de cardiología. Hospital Carlos de Haya. Málaga; ²Cardiólogo. Jefe de servicio. Hospital Carlos de Haya. Málaga; ³Cardiólogo. Hospital Carlos de Haya. Málaga.

66/50. Aplicabilidad de los nuevos criterios de Displasia Arritmogénica de ventrículo derecho para resonancia magnética cardiaca en corazones de atletas.

E. Rueda Calle¹; F. Alfaro Rubio²; J. Gómez González³; P. González Santos⁴.

¹Cardiólogo. Centro de Investigaciones Médicas-Sanitarias (CIMES) de la Universidad de Málaga;

²Técnico Radiología. Centro de Investigaciones Médicas-Sanitarias (CIMES) de la Universidad de Málaga; ³Radiología. Centro de Investigaciones Médicas-Sanitarias (CIMES) de la Universidad de Málaga; ⁴Director. Centro de Investigaciones Médicas-Sanitarias (CIMES) de la Universidad de Málaga.

66/51. Errores de conciliación en pacientes ingresados en cardiología. Oportunidades de mejora.

A. Luna Higuera¹; M. Ramírez Marrero²; R. Asensi Díez³; M. Cano García¹; M. Roldán Jiménez¹; J. Pérez Ruiz²; I. Muñoz Castillo³; M. De Mora Martín⁴.

¹Médico Residente de cardiología. Hospital Carlos de Haya. Málaga; ²Cardiólogo. Hospital Carlos de Haya. Málaga; ³Farmacóloga. Hospital Carlos de Haya. Málaga; ⁴Cardiólogo. Hospital Carlos de Haya. Málaga. Jefe de servicio.

66/52. Importancia del empleo de combinación fija IECA-ACA en pacientes con hipertensión arterial dados de alta por SCA.

M. Ramírez Marrero¹; M. Cano García²; B. Pérez Villardón¹; I. Vegas Vegas²; D. Gaitán Román¹; M. De Mora Martín³.

¹Cardiólogo. Hospital Carlos de Haya. Málaga; ²Médico residente de cardiología. Hospital Carlos de Haya. Málaga; ³Cardiólogo. Jefe de servicio. Hospital Carlos de Haya. Málaga.

66/53. Utilidad del empleo de combinaciones fijas de betabloqueantes y diuréticos en los pacientes ancianos con antecedentes de SCA. ¿Mejora el pronóstico?

M. Ramírez Marrero¹; M. Cano García²; D. Gaitán Román¹; I. Vegas Vegas²; B. Pérez Villardón¹; M. De Mora Martín³.

¹Cardiólogo. Hospital Carlos de Haya. Málaga; ²Médico residente de Cardiología. Hospital Carlos de Haya. Málaga; ³Cardiólogo. Hospital Carlos de Haya. Málaga. Jefe de servicio.

66/54. Repercusión pronóstica negativa de la insuficiencia renal avanzada en pacientes ingresados por Síndrome Coronario Agudo sin elevación del segmento ST.

M. Ramírez Marrero¹; M. Jiménez Navarro¹; B. Pérez Villardón¹; M. Cano García²; E. De Teresa Galván³; M. De Mora Martín⁴.

¹Cardiólogo. Hospital Carlos de Haya. Málaga; ²Médico residente de Cardiología. Hospital Carlos de Haya. Málaga; ³Cardiólogo. Hospital Virgen de la Victoria. Málaga. Jefe de servicio; ⁴Cardiólogo. Jefe de servicio. Hospital Carlos de Haya. Málaga.

66/56. Beneficios de la fase II de un programa de Rehabilitación Cardíaca en pacientes con cardiopatía isquémica de un hospital de tercer nivel.

M. Fernández Olmo¹; J. Vallejo Carmona¹; J. Torres Llergo²; F. Guerrero Marquez³; A. López Lozano⁴; J. Expósito Tirado⁴; Á. Martínez Martínez³.

¹Cardiólogo. Hospital Universitario Virgen Del Rocío. Sevilla; ²Cardiólogo. Hospital de Jaén; ³Médico Residente de Cardiología. Hospital Universitario Virgen Del Rocío. Sevilla; ⁴Médico Especialista Rehabilitación. Hospital Universitario Virgen del Rocío. Sevilla.

66/57. ¿Obtienen las mismas mejoras en capacidad funcional y tolerancia al ejercicio los pacientes con SCACEST vs SCASEST tras la realización del ejercicio físico en un programa de rehabilitación cardiaca?

M. Fernández Olmo¹; J. Vallejo Carmona²; J. Torres Llergo³; F. Guerrero Márquez¹; A. López Lozano⁴; J. Expósito Tirado⁴; Á. Martínez Martínez².

¹Médico Residente de Cardiología. Hospital Universitario Virgen Del Rocío. Sevilla; ²cardiólogo. Hospital Universitario Virgen Del Rocío. Sevilla; ³Cardiólogo. Complejo Hospitalario de Jaén; ⁴Médico Especialista Rehabilitación. Hospital Universitario Virgen del Rocío. Sevilla.

66/59. Evaluación ecocardiográfica en el seguimiento tras el implante de prótesis aórtica percutánea.

M. López Pérez; N. Herrera Gomez; E. Molina Navarro; R. García Orta; R. Macías Ruiz; J. Jiménez Jaimez; I. Uribe Morales; M. Molina Lerma; M. Jiménez Fernandez; R. Melgares Moreno.

Cardiólogo. Hospital Universitario Virgen de las Nieves. Granada.

66/61. Concordancia diagnóstica entre un servicio de urgencias y el servicio de cardiología del hospital de referencia.

M. Baena López¹; P. Sánchez-Praena Sánchez¹; S. Muñoz Troyano².

¹Médico de Familia. Hospital de Alta Resolución El Toyo. Almería; ²Cardiólogo. Hospital Torrecárdenas. Almería.

66/62. Impacto del descenso de fibrinólisis en urgencias del HAR Toyo tras la ampliación del horario de realización de Angioplastia Primaria En Hospital Torrecárdenas.

P. Sánchez-Praena Sánchez¹; M. Baena López¹; S. Muñoz Troyano²; F. Mellado Vergel¹; N. Díaz Ricomá¹; D. Mena Perra¹.

¹Médico de Familia. Urgencias Hospital de Alta Resolución El Toyo. Almería; ²Cardiólogo. Unidad de Gestión clínica de Cardiología. Hospital Torrecárdenas. Almería.

66/63. Influencia en la tasa de ingresos en cardiología tras la instauración de la TnT-hs en urgencias.

M. Baena López¹; P. Sánchez-Praena Sánchez¹; S. Muñoz Troyano².

¹Médico de Familia. Urgencias. Hospital de Alta Resolución El Toyo. Almería; ²Cardiólogo. Unidad de Gestión Clínica Cardiología. Hospital Torrecárdenas. Almería.

66/64. Características fenotípicas de los pacientes con diagnóstico genético de síndrome de Beuren-Williams. Seguimiento a largo plazo.

A. Garcia Bellon¹; B. Pérez Villardón²; V. Cuenca Peiro²; J. Cano Nieto²; M. Ramirez Marrero²; B. Picazo Angelin³; L. Conejo Muñoz³; J. Gil Jaurena⁴; J. Zabala Arguelles⁵; M. De Mora Martin⁶.

¹Médico residente de Cardiología. Hospital Regional Universitario Carlos Haya. Málaga; ²Facultativo Especialista de Área de Cardiología. Hospital Regional Universitario Carlos Haya. Málaga; ³Facultativo Especialista de Área de Cardiología Pediátrica. Hospital Regional Universitario Carlos Haya. Málaga; ⁴Facultativo Especialista de Área de Cirugía Cardiovascular. Hospital Regional Universitario Carlos Haya. Málaga; ⁵Jefe de Sección Cardiología Pediátrica. Hospital Regional Universitario Carlos Haya. Málaga; ⁶Jefe de Servicio de Cardiología. Hospital Regional Universitario Carlos Haya. Málaga.

66/68. Efectos sobre la función ventricular y capacidad funcional en pacientes con Enfermedad Coronaria al finalizar un programa de rehabilitación cardíaca.

L. Gheorghe¹; E. Chueca Gonzalez¹; E. Otero Chulian¹; M. Pajares Vinardell²; J. Freire Macias²; J. Castillo Ortiz¹; P. Sanchez Millan¹; J. Pedregal Sanchez¹; M. Herruzo Rojas¹; R. Vazquez Garcia¹.

¹Cardiólogo. Hospital Universitario Puerta del Mar. Cádiz; ²Medicina Nuclear. Hospital Universitario Puerta del Mar. Cádiz.

66/73. Remodelado auricular izquierdo y efectos sobre la función diastólica tras implante de válvula aórtica percutánea.

M. Baeza Garzón¹; M. Delgado Ortega²; D. Mesa Rubio²; M. Ruiz Ortiz²; J. Suarez de Lezo Cruz Conde²; M. Pan Álvarez-Osorio²; M. León del Pino¹; F. Castillo Bernal¹; M. Morenate Navío¹; F. Toledano Delgado¹.

¹Médico Residente Cardiología. Hospital Universitario Reina Sofía. Córdoba; ²Cardiólogo. Hospital Universitario Reina Sofía. Córdoba.

66/75. Análisis de los diferentes componentes de la deformación del ventrículo derecho por medio de Speckle tracking tridimensional tras el implante percutáneo de una prótesis valvular aórtica.

F. Castillo Bernal¹; D. Mesa Rubio¹; M. Ruiz Ortiz¹; M. Delgado Ortega²; C. Morenate Navío¹; F. Baeza Garzón¹; C. Leon del Pino¹; F. Toledano Delgado¹; F. Mazuelos Bellido¹; J. Suarez de Lezo Herreros de Tejada¹.

¹Cardiólogo. Hospital Universitario Reina Sofía. Córdoba; ²Cardiología/Hospital Universitario Reina Sofía/Córdoba/Córdoba.

66/78. Registro de coexistencia de otras cardiopatías en pacientes con Fibrilación Auricular no permanente y adecuación del tratamiento a las nuevas guías.

I. Sainz Hidalgo; S. Gomez Moreno; G. Brunstein Diaz-Perez; J. Quintana Figueroa; A. Aguilera Saborido; A. Aranda de Dios; A. Fernandez Romero. Cardiólogo. Hospital Virgen del Rocío. Sevilla.

66/80. Tratamiento percutáneo de la reestenosis del tronco coronario izquierdo distal: resultados clínicos y angiográficos.

M. Puentes Chiachío; J. Segura; M. Peña; M. Romero; M. Santisteban; M. Pan; J. López; D. Pavlovic; J. Suárez De Lezo; J. Suárez De Lezo.

Cardiólogo. Hospital Universitario Reina Sofía. Córdoba.

66/81. Desfibriladores automáticos implantables en adultos con cardiopatías congénitas complejas.

M. Cabeza Letran¹; E. Arana Rueda²; J. Duran Guerrero²; D. Rangel Sousa¹; J. Martos Maine¹; F. Zafra Cobo¹; A. Pedrote Martinez².

¹Médico Residente Cardiología. Hospital Universitario Virgen del Rocío. Sevilla; ²Cardiólogo. Hospital Universitario Virgen del Rocío. Sevilla.

66/84. Impacto de una intervención educativa grupal en el control del peso e Índice De Masa Corporal en cardiopatas hospitalizados en el hospital Infanta Margarita: ensayo clínico aleatorizado.

F. Molina Ruiz¹; J. Alcantara Reyes¹; G. Navarro Luque¹; A. Guijarro Villatora¹; M. Leyva Grande¹; M. Parra Agudo¹; M. Casanova Martin²; R. Tirado Miranda³; F. Esteban Martinez²; J. Ariza Cañete².

¹Enfermero. Hospital Infanta Margarita. Cabra. Córdoba; ²Facultativo especialista de área de Cardiología. Hospital Infanta Margarita. Cabra. Córdoba; ³Facultativo especialista de área. Medicina Interna. Cabra. Córdoba.

66/85. Estudio de anomalías de las arterias coronarias por TC cardiaco. Incidencia de anomalías malignas.

C. Jiménez Rubio¹; A. Cordero Aguilar²; A. García Bellón³; M. González Sánchez⁴; G. Guzmán Martínez⁵; M. Fernández Velilla⁶; M. Moreno Yangüela⁵; M. de Mora Martín³.

¹Cardiólogo. Hospital Universitario de Ceuta; ²Cardiólogo. Hospital Antequera. Málaga; ³Cardiología. Hospital Carlos Haya. Málaga; ⁴Cardiólogo. Hospital Universitario Salamanca; ⁵Cardiólogo. Hospital La Paz. Madrid; ⁶Radiología. Hospital La Paz. Madrid.

66/87. Utilidad de la angiografía por TC cardiaco en pacientes con Fibrilación Auricular.

C. Jiménez Rubio¹; A. Cordero Aguilar²; A. González González³; M. González Sánchez⁴; G. Guzmán Martínez⁵; M. Moreno Yangüela⁵; M. de Mora Martín³.

¹Cardiólogo. Hospital Universitario de Ceuta; ²Cardiólogo. Hospital Antequera. Málaga; ³Cardiólogo. Hospital Carlos Haya. Málaga; ⁴Cardiólogo. Hospital Universitario Salamanca; ⁵Cardiólogo. Hospital La Paz. Madrid.

66/88. Impacto de la hipertensión pulmonar sobre la mortalidad cardiovascular en pacientes con estenosis aórtica severa.

J. Torres Llergo¹; E. Quesada Pérez¹; C. Lozano Cabezas¹; M. Fernández Olmo²; M. Padilla Pérez¹; J. Fernández Guerrero¹; E. Vázquez Ruiz de Castroviejo¹; C. Adamuz Ruiz¹.

¹Cardiólogo. Complejo Hospitalario Jaén; ²Cardiólogo. Hospital Universitario Virgen del Rocío. Sevilla.

66/89. Impacto del Programa De Rehabilitación Cardiaca (PCR) en la clase funcional mediante ergometría.

E. Chueca González¹; P. Fernández García¹; E. Otero Chulian¹; J. Freire Macías²; M. Pajares Vinaridell²; J. Lopez Benitez¹; V. Escolar Camas¹; M. Fernández García¹; D. Bartolomé Mateos¹; R. Vázquez García³.

¹Cardiólogo. Hospital Universitario Puerta del Mar. Cádiz; ²Medicina Nuclear. Hospital Universitario Puerta del Mar. Cádiz; ³Cardiólogo. Jefe de servicio. Hospital Universitario Puerta del Mar. Cádiz.

66/90. Baja penetrancia en canalopatías genéticas: utilidad diagnóstica del estudio genético.

J. Jiménez Jáimez¹; R. Macías Ruiz¹; I. Uribe Morales¹; G. Tortajada²; E. López Moreno¹; M. Álvarez López³; L. Tercedor Sánchez⁴; M. Algarra Culle²; R. Melgares Moreno⁵.

¹Médico residente de Cardiología. Hospital Universitario Virgen de las Nieves. Granada; ²Beccario de Electrofisiología y Arritmias. Unidad de Arritmias. Hospital Universitario Virgen de las Nieves; ³Cardiólogo. Hospital Universitario Virgen de las Nieves. Granada; ⁴Cardiólogo. Hospital Universitario Virgen de las Nieves. Granada. Jefe de servicio de Arritmias; ⁵Cardiólogo. Hospital Universitario Virgen de las Nieves. Granada. Jefe de servicio de Cardiología.

66/92. Análisis y seguimiento tras Valvuloplastia Mitral Percutánea (VMP).

E. Chueca González¹; P. Fernández García²; A. Giraldez Valpuesta¹; L. Gheorghe¹; J. Castillo Ortiz¹; P. Sánchez Millán¹; J. López Benitez¹; V. Escolar Camas¹; J. Pedregal Sánchez¹; M. Sancho Jaldón³.

¹Cardiología. Hospital Universitario Puerta del Mar, Cádiz; ²Cardiología. Hospital Universitario Puerta del Mar. Cádiz; ³Jefe de Hemodinámica Cardiología. Hospital Universitario Puerta del Mar, Cádiz.

66/93. ¿Qué más se puede ver en un TC cardiaco? Estudio descriptivo de hallazgos incidentales.

C. Jiménez Rubio¹; A. Cordero Aguilar²; A. García Bellón³; M. González Sánchez⁴; G. Guzmán Martínez⁵; M. Moreno Yangüela⁵; M. de Mora Martín³.

¹Cardiólogo. Hospital Universitario de Ceuta; ²Cardiólogo. Hospital Antequera. Málaga; ³Cardiólogo. Hospital Carlos Haya. Málaga; ⁴Cardiólogo. Hospital Universitario Salamanca; ⁵Cardiólogo. Hospital La Paz. Madrid.

66/94. Experiencia de uso del balón liberador de Paclitaxel en nuestro laboratorio de hemodinámica.

I. Estrada Parra; R. Guerola Segura; F. Sanchez Burguillos; C. Navarro Valverde; R. Picón Heras; I. Lara De La Fuente; J. Masero Carretero; M. Mera Romero; C. Arias Miranda; L. Pastor Torres.

Cardiólogo. Hospital de Valme. Sevilla.

66/95. ¿Es posible predecir en tamaño de la orejuela izquierda? Análisis por ecocardiograma tranesofágico 3D.

C. Jiménez Rubio¹; A. Cordero Aguilar²; A. González González³; M. González Sánchez⁴; G. Guzmán Martínez⁵; M. Moreno Yangüela⁵; M. de Mora Martín³.

¹Cardiólogo. Hospital Universitario de Ceuta; ²Cardiólogo. Hospital Antequera. Málaga; ³Cardiólogo. Hospital Carlos Haya. Málaga; ⁴Cardiólogo. Hospital Universitario Salamanca; ⁵Cardiólogo. Hospital La Paz. Madrid.

66/96. Diferencias clínicas y seguimiento en pacientes portadores de desfibrilador automático implantable.

J. Castillo Ortiz; P. Sánchez-Millán; E. Chueca González; R. Fernández Rivero; L. Luciana Gheorghe; P. Fernández García; J. López Benitez; J. Pedregal Sánchez; L. Cano Calabria; R. Vázquez García.

Cardiólogo. Hospital Universitario Puerta del Mar. Cádiz.

66/98. Estratificación de riesgo en pacientes incluidos en rehabilitación cardíaca: concordancia entre la ecocardiografía y la ventriculografía isotópica.

P. Fernández García¹; L. Gheorghe¹; E. Otero Chulian¹; M. Pajares Vinardell²; J. Freire Macias²; A. Gilráldez Valpuesta¹; R. Del Pozo Contreras¹; J. Castillo Ortiz¹; P. Sánchez Millán¹; R. Vazquez García³.

¹Cardiólogo. Hospital Universitario Puerta del Mar. Cádiz; ²Medicina nuclear. Hospital Universitario Puerta del Mar. Cádiz; ³Cardiólogo. Jefe de unidad de gestión clínica. Hospital Universitario Puerta del Mar. Cádiz.

66/101. Seguimiento a largo plazo de pacientes portadores de dispositivos automáticos implantables con función resincronizadora (dairesincro) en el Hospital Universitario Puerta Del Mar.

E. Chueca González¹; J. López Benítez¹; R. Fernández Rivero¹; P. Sánchez Millán¹; J. Castillo Ortiz¹; P. Fernández García¹; L. Gheorghe¹; V. Escolar Camas¹; L. Cano Calabria¹; R. Vázquez García².

¹Cardiólogo. Hospital Universitario Puerta del Mar. Cádiz; ²Cardiólogo. Jefe de servicio. Hospital Universitario Puerta del Mar. Cádiz.

66/102. Insuficiencia cardíaca con fracción de eyección conservada: predictores de mortalidad intrahospitalaria.

L. Pérez Belmonte¹; F. Zafra Sánchez²; V. Herrero García¹; M. Platero Sánchez-Escribano¹; P. Medina Delgado²; J. Pérez Díaz²; M. Blanco Díaz¹; J. Constan Rodríguez¹; M. Delgado Martínez¹; M. Guil García³.

¹Médico Residente de Medicina Interna. Hospital La Axarquía. Vélez-Málaga; ²Cardiólogo adjunto. Servicio Medicina Interna. Hospital La Axarquía. Vélez-Málaga; ³Adjunto/Servicio Medicina Interna/Hospital La Axarquía/Vélez-Málaga/Málaga.

66/105. Estudio sobre la necesidad de canalización de una vía venosa periférica en el protocolo de realización del Test De Mesa Basculante.

N. Fernández Borrego¹; M. Ramírez Marrero²; D. Gaitán Román²; A. Vega Romero³; N. Hevia Ceva¹; I. Vegas Vegas⁴; M. Cano García⁴; B. Pérez Villardón²; M. De Mora Martín².

¹Enfermera. Servicio de Cardiología. Hospital Carlos Haya. Málaga; ²Cardiólogo. Hospital Carlos Haya. Málaga; ³Enfermero. Servicio de Cardiología. Hospital Carlos Haya. Málaga; ⁴Médico residente de Cardiología. Hospital Carlos Haya. Málaga.

66/107. Factores determinantes de la prolongación inmediata de los intervalos intracardiacos tras el implante percutáneo de una prótesis aórtica.

J. López Aguilera; D. Pavlovic; M. Puentes Chichío; J. Suárez de Lezo Herreros de Tejada; M. Peña Peña; F. Mazuelos Bellido; S. Ojeda Pineda; J. Segura Saint Gerons; M. Santisteban Sánchez de Puerta; J. Suárez de Lezo Cruz Conde.

Cardiólogo. Hospital Universitario Reina Sofía. Córdoba.

66/108. Utilización de test diagnósticos en el diagnóstico etiológico de pacientes atendidos en una unidad de insuficiencia cardíaca.

J. Perez Ruiz; M. Ramírez Marrero; J. Cano Nieto; A. Garcia Bellon; A. Gonzalez González; J. Delgado Prieto; J. Mora Robles; B. Luque Aguirre; R. Vivancos Delgado; M. De Mora Martin.

Cardiólogo. Hospital Carlos Haya. Málaga.

66/111. Prevalencia de obesidad en pacientes evaluados en una consulta monográfica de insuficiencia cardíaca.

J. Pérez Ruiz; M. Ramírez Marrero; J. Delgado Prieto; J. Cano Nieto; A. Garcia Bellon; A. Gonzalez González; B. Luque Aguirre; B. Perez Villardón; R. Vivancos Delgado; M. De Mora Martin.

Cardiología. Hospital Carlos Haya. Málaga.

66/113. Estudio genético de pacientes con miocardiopatía arritmogénica.

B. Muñoz Calero; F. Trujillo Berraquero; M. Calvo Taracido; L. Gonzalez Torres; M. Valle Caballero; M. Iglesias Blanco; I. Perez Lopez; I. Sayago Silva; R. Hidalgo Urbano; J. Cruz Fernandez.

Cardiólogo. Hospital Universitario Virgen Macarena. Sevilla.

66/115. Flebografía durante el recambio electivo de generador: prevalencia de estenosis de vena subclavia izquierda.

J. Masero Carretero¹; M. González Correa²; J. Leal Del Ojo González²; I. Lara De La Fuente¹; A. García Rojas³; M. Cantarino Beltrán⁴; D. García Medina²; R. Pavón Jiménez²; F. Molano Casimiro²; L. Pastor Torres².

¹Médico Residente de cardiología. Hospital Universitario Virgen de Valme. Sevilla; ²Cardiólogo.

Hospital Universitario Virgen de Valme. Sevilla;
³Enfermero. Hospital Universitario Virgen del Valme. Sevilla; ⁴Técnico de radiología. Hospital Universitario Virgen de Valme. Sevilla.

66/116. Revascularización percutánea del tronco común izquierdo no protegido: resultados a largo plazo.

J. Masero Carretero¹; M. González Correa²; S. Ballesteros Pradas²; J. González Díaz³; C. Arias Miranda¹; R. Picón Heras¹; F. Sánchez Burguillos²; P. Pérez Santigosa²; F. Molano Casimiro²; L. Pastor Torres².

¹Médico Residente de cardiología. Hospital Universitario Virgen de Valme. Sevilla; ²Cardiólogo. Hospital Universitario Virgen de Valme. Sevilla; ³Técnico de radiología. Hospital Universitario Virgen de Valme. Sevilla.

66/117. Utilidad diagnóstica del ecocardiograma transtorácico preoperatorio.

N. Bolívar Herrera; G. Merchán Ortega; J. Bonaque Gonzalez; S. Muñoz Troyano; R. Ferrer Lopez; J. Macancela Quiñones; A. Sanchez Espino; M. Aguado Martín; F. Ruiz Lopez; M. Gomez Recio. Cardiólogo. Centro Hospitalario Torrecárdenas. Almería.

66/119. Influencia de la Fibrilación Auricular en el tratamiento de la estenosis aórtica severa mediante válvula aórtica percutánea.

M. Peña Peña; M. Romero Moreno; M. Santisteban Sánchez de Puerta; M. Pan Álvarez-Ossorio; M. Puentes Chiachio; J. López Aguilera; D. Pavlovic; J. Suárez de Lezo Herreros de Tejada; F. Mazuelos Bellido; J. Suárez de Lezo Cruz Conde.

Cardiólogo. Hospital Reina Sofía. Córdoba.

66/120. ¿La enfermedad coronaria influye en el tratamiento de la estenosis aórtica severa mediante válvula aórtica percutánea?

M. Peña Peña; F. Mazuelos Bellido; M. Santisteban Sánchez de Puerta; S. Ojeda Pineda; M. Puentes Chiachio; J. Segura Saint-Gerons; M. Romero Moreno; M. Pan Álvarez-Ossorio; J. López Aguilera; J. Suárez de Lezo Cruz Conde.

Cardiólogo. Hospital Reina Sofía. Córdoba.

66/121. Cálculo en nuestro medio de los puntos de corte de la excursión sistólica del anillo tricuspídeo que definen una función sistólica conservada del ventrículo derecho a partir de la velocidad pico sistólica del anillo tricuspídeo por doppler tisular.

F. Esteban Martínez; J. Ariza Cañete; M. Casanova Martín; M. Ciudad Cabañero; L. Trapiello González; N. Herrera Gutierrez.

Cardiólogo. Hospital Infanta Margarita. Cabra. Córdoba.

66/123. Rentabilidad diagnóstica de la ecocardiografía en pico de esfuerzo.

R. Ferrer Lopez; G. Merchán Ortega; J. Bonaque Gonzalez; S. Muñoz Troyano; N. Bolívar Herrera; M. Aguado Martín; F. Navarro Garcia; F. Ramos Perales; F. Ruiz Lopez; M. Gomez Recio.

Cardiólogo. Centro Hospitalario Torrecárdenas. Almería.

66/125. Cambios dinámicos en los factores neurohormonales y marcadores de daño miocárdico en pacientes sometidos al implante de prótesis percutánea aórtica.

D. García Fuertes; E. Villanueva Fernández; J. López Aguilera; L. Cejudo Díaz del Campo; P. Miguel;

P. María Luisa; S. Marta; M. Francisco; M. Pan Álvarez Ossorio; J. Suárez de Lezo Cruz Conde.

Cardiólogo. Hospital Universitario Reina Sofía. Córdoba.

66/127. ¿Qué proporción de pacientes con Fibrilación Auricular tienen una indicación preferente de dabigatran frente a antagonistas de la Vitamina K?

A. Pérez Cabeza¹; F. Martínez García²; A. Esteban Luque¹; P. Chinchurreta Capote³; L. Fernández López²; C. Medina Palomo²; R. Bravo Marquez²; A. Flores Marín³; F. Martos de Asis Pérez⁴; F. Ruiz Mateas³.

¹Cardiólogo. Hospital Alta Resolución Benalmádena. Málaga; ²Residente Cardiología. Hospital Costa del Sol. Marbella. Málaga; ³Cardiólogo. Hospital Costa del Sol. Marbella. Málaga; ⁴Medicina Interna. Hospital Alta Resolución. Benalmádena. Benalmádena. Málaga.

66/128. Prevalencia y factores que influyen en la anticoagulación oral de pacientes con Fibrilación Auricular y CHA2DS2VASC=1 en un hospital de alta resolución.

A. Pérez Cabeza¹; C. Medina Palomo²; A. Esteban Luque¹; P. Chinchurreta Capote³; T. Gil Jimenez²; L. Fernández López²; F. Martínez García⁴; A. Flores Marín³; F. Martos de Asis Pérez⁵; F. Ruiz Mateas³.

¹Cardiólogo. Hospital Alta Resolución Benalmádena. Málaga; ²Residente Cardiología. Hospital Costa del Sol. Marbella. Málaga; ³Cardiólogo. Hospital Costa del Sol. Marbella. Málaga; ⁴Residente Cardiología. Hospital Costa del Sol. Marbella; ⁵Medicina Interna. Hospital Alta Resolución Benalmádena. Málaga.

66/129. Estrategia de control del ritmo frente a control de frecuencia cardiaca en pacientes con Fibrilación Auricular: experiencia en un hospital de alta resolución.

A. Pérez Cabeza¹; L. Fernández López²; A. Esteban Luque¹; P. Chinchurreta Capote³; F. Martínez García²; R. Bravo Marques²; T. Gil Jiménez²; A. Flores Marín³; F. Martos de Asis Pérez⁴; F. Ruiz Mateas³.

¹Cardiólogo. Hospital Alta Resolución. Benalmádena. Málaga; ²Residente Cardiología. Hospital Costa del Sol. Marbella. Málaga; ³Cardiólogo. Hospital Costa del Sol. Marbella. Málaga; ⁴Medicina Interna. Hospital Alta Resolución Benalmádena. Málaga.

66/130. Síndrome Coronario Agudo con coronarias normales. Aportación de la resonancia magnética cardiaca.

L. Fernández López¹; T. Gil Jiménez¹; C. Medina Palomo¹; R. Bravo Marqués¹; F. Martínez García¹; J. Carretero Ruiz²; G. Rosas Cervantes²; A. Arias Recalde²; J. Martínez Rivero³; F. Ruiz Mateas².

¹Médico Residente de Cardiología. Hospital Costa del Sol. Marbella; ²Adjunto Cardiología. Hospital Costa del Sol. Marbella; ³Adjunto Cardiología. Hospital Costa del Sol. Marbella.

66/131. Expresión clínica de la variante genética en SQT.

R. Picón Heras¹; I. Estrada Parra¹; D. García Medina¹; R. Pavón Jiménez¹; C. Navarro Valverde¹; M. González Correa¹; R. Guerola¹; M. Mera Romero¹; D. Villagómez Villegas¹; L. Pastor Torres².

¹Cardiólogo. Hospital Virgen de Valme. Sevilla; ²Cardiólogo. Hospital Virgen de Valme. Sevilla. Jefe de servicio.

66/132. Estudio de la miocardiopatías. Aportaciones de la resonancia magnética cardiaca.

L. Fernández López¹; t. gil Jiménez¹; c. medina Palomo¹; R. bravo Marqués¹; F. Martínez García¹; j. carretero Ruiz²; g. rosas Cervantes²; a. arias Recalde²; j. martínez Rivero²; F. Ruiz Mateas².

¹Médico Residente de Cardiología. Hospital Costa del Sol. Marbella; ²Adjunto Cardiología. Hospital Costa del Sol. Marbella.

66/135. Estudio descriptivo, valoración pronóstica y tratamiento quirúrgico del Síndrome Carcinoide con afectación valvular cardiaca.

A. Hernández Caballero¹; G. Isasti Aizpurua¹; I. Sevilla²; J. García Pinilla³; J. Melero⁴; N. González Cruces¹; R. de Lemos Albadalejo¹; M. Ortega Jiménez⁵; I. Rodríguez Bailón³; E. de Teresa Galván³.

¹Médico Residente de Cardiología. Hospital Universitario Virgen de la Victoria. Málaga; ²Facultativo Especialista de Área: Oncología. Hospital Universitario Virgen de la Victoria. Málaga; ³Facultativo Especialista de Área: Cardiología. Hospital Universitario Virgen de la Victoria. Málaga; ⁴Facultativo Especialista de Área: Cirugía Cardíaca. Hospital Universitario Virgen de la Victoria. Málaga; ⁵Facultativo Especialista de Área: Anatomía Patológica. Hospital Universitario Virgen de la Victoria. Málaga.

66/136. Utilidad del ecocardiograma transesofágico 3D en la unidad de cardiopatías congénitas del adulto.

J. Cano Nieto¹; V. Cuenca Peiro¹; G. Ballesteros Darbenti¹; R. Vivancos Delgado¹; M. De Mora Martín².

¹Cardiólogo adjunto. Hospital Universitario Carlos Haya. Málaga; ²Cardiólogo. Hospital Universitario Carlos Haya. Málaga.

66/137. Utilidad de otras técnicas de imagen en la unidad de cardiopatías congénitas del adulto.

J. Cano Nieto¹; V. Cuenca Peiro¹; G. Ballesteros Darbenti¹; R. Vivancos Delgado¹; M. De Mora Martín².

¹Cardiólogo adjunto. Hospital Universitario Carlos Haya. Málaga; ²Cardiólogo. Hospital Universitario Carlos Haya. Málaga.

66/141. Influencia del programa de rehabilitación cardíaca en pacientes tras SCA sobre constantes con valor pronóstico.

C. Navarro Valverde¹; I. Estrada Parra¹; M. González Correa²; J. Masero Carretero¹; R. Picón Heras¹; I. Lara de la Fuente¹; M. Mera Romero¹; R. Guerola Segura¹; J. Mora Pardo³; L. Pastor Torres⁴.

¹Médico Residente de Cardiología. Hospital Nuestra Señora de Valme. Sevilla; ²Facultativo Especialista de Área: Cardiología. Hospital Nuestra Señora de Valme. Sevilla; ³Emfermero. Servicio de Cardiología. Hospital Nuestra Señora de Valme. Sevilla; ⁴Cardiólogo. Hospital Nuestra Señora de Valme. Sevilla.

66/144. Evolución clínica de pacientes con marcapasos definitivo tras la implantación de una válvula aórtica percutánea.

M. Santisteban Sánchez de Puerta; M. Pan Álvarez-Ossorio; M. Peña Peña; J. López Aguilera; M. Puentes Chiachío; D. Pavlovic; J. Suarez de Lezo Herreros de Tejada; F. Mazuelos Bellido; S. Ojeda Pineda; J. Suarez de Lezo Cruz Conde.

Cardiólogo. Hospital Universitario Reina Sofía. Córdoba.

66/145. Cardiopatía estructural y ablación con catéter en la Fibrilación Auricular persistente y de larga duración.

J. Roa Garrido¹; A. Martínez Perez¹; P. Moraña Vázquez²; A. López Suárez¹; J. Fernández Gómez²; R. Barba Pichardo²; V. Jose².

¹Cardiólogo. Hospital Juan Ramón Jiménez. Huelva; ²Medicina Intensiva. Hospital Juan Ramón Jiménez. Huelva.

66/146. Actividad auricular tras ablación con catéter en la Fibrilación Auricular persistente.

J. Roa Garrido¹; A. Martínez Pérez¹; P. Moraña Vázquez²; A. López Suárez¹; J. Fernández Gómez²; R. Barba Pichardo²; J. Venegas Gamero².

¹Cardiólogo. Hospital Juan Ramón Jiménez. Huelva; ²Medicina Intensiva. Hospital Juan Ramón Jiménez. Huelva.

66/148. Impacto del rechazo agudo en el trasplante cardiaco en el área strain, un nuevo parámetro derivado de la ecocardiografía Speckle tracking tridimensional.

M. Morenate Navío; M. Ruiz Ortiz; D. Mesa Rubio; M. Delgado Ortega; E. Romo Peñas; M. Baeza Garzón; F. Toledano Delgado; A. López Granados; J. Arizón de Prado; J. Suárez de Lezo Cruzconde. Cardiólogo. Hospital Universitario Reina Sofía. Córdoba.

66/152. Cambios precoces en el twist ventricular izquierdo tras implante de una válvula aórtica percutánea valorados mediante ecocardiografía Speckle tracking tridimensional.

M. Morenate Navío¹; D. Mesa Rubio²; M. Ruiz Ortiz²; M. Delgado Ortega²; E. Romo Peñas¹; F. Castillo Bernal¹; F. Baeza Garzón¹; J. López Aguilera¹; M. Pan Álvarez-Ossorio²; J. Suárez de Lezo Cruzconde².

¹Médico Residente de Cardiología. Hospital Universitario Reina Sofía. Córdoba; ²Cardiólogo. Hospital Universitario Reina Sofía. Córdoba.

66/154. ¿Existen diferencias en los parámetros de función endotelial según la carga de afectación coronaria severa en nuestros pacientes tras SCA?

C. Navarro Valverde¹; M. González Correa²; I. Estrada Parra¹; J. Masero Carretero¹; I. Lara de la Fuente¹; R. Picón Heras¹; M. Mera Romero¹; M. Romero Reyes¹; A. Grilo Reina³; L. Pastor Torres⁴.

¹Médico Residente Cardiología. Hospital. Nuestra Señora de Valme. Sevilla; ²Facultativo Especialista de Área. Cardiología. Hospital. Nuestra Señora de Valme. Sevilla; ³Facultativo especialista de área: Medicina Interna. Hospital. Nuestra Señora de Valme. Sevilla; ⁴Jefe de Servicio/Cardiología/Sevilla/Sevilla.

66/155. Predictores de fugas protésicas significativas tras el implante de prótesis aórtica percutánea CoreValve en pacientes con anillos cercanos a los 23 mm.

M. Morenate Navío¹; M. León del Pino¹; D. Mesa Rubio²; F. Toledano Delgado¹; M. Ruiz Ortiz²; M. Delgado Ortega²; F. Castillo Bernal¹; F. Mazuelos Bellido¹; M. Baeza Garzón¹; J. Suárez de Lezo Cruzconde².

¹Residente de Cardiología. Hospital Universitario Reina Sofía. Córdoba; ²Cardiólogo. Hospital Universitario Reina Sofía. Córdoba.

66/157. Descripción y puesta en funcionamiento de una unidad de dolor torácico en un hospital comarcal.

I. Prades García¹; A. Bonilla López¹; J. Serrano Carrillo²; A. López¹; J. Cuenca²; C. Gómez Navarro¹; J. Benítez Gil¹.

¹Cardiólogo. Hospital del Poniente. El Ejido. Almería; ²Medicina Interna. Hospital del Poniente. El Ejido. Almería.

66/160. Experiencia inicial de unidad de dolor torácico en hospital comarcal. Resultados y seguridad a corto y medio plazo.

C. Gómez Navarro¹; A. Bonilla López¹; J. Serrano Carrillo²; A. López¹; J. Cuenca²; I. Prades García¹; J. Benítez Gil¹.

¹Cardiólogo. Hospital de Poniente. El Ejido. Almería; ²Medicina Interna. Hospital de Poniente. El Ejido. Almería.

66/162. ¿Debemos realizar revascularización completa en la era de los stents farmacoactivos?

F. Martínez García¹; R. Bravo Marqués²; L. Fernández²; T. Gil²; C. Medina²; A. Ramírez³; L. Iñigo⁴; J. Siles³.

¹Cardiólogo. Hospital Costa del Sol. Marbella; ²Médico Residente Cardiología. Hospital Costa del Sol. Marbella; ³Cardiólogo. Hospiten. Estepona; ⁴Cardiologo. Hospital Costa del Sol. Marbella.

66/164. Factores de riesgo cardiovascular en pacientes con cardiopatía isquémica prematura.

S. Muñoz Troyano; R. Ferrer López; A. Sanchez Espino; M. Gómez Matarín; R. Nieto Leal; N. Bolívar Herrera; G. Merchán Ortega; J. Macancela Quiñones. Cardiólogo. Hospital Torrecárdenas. Almería.

66/165. Análisis descriptivo de los resultados de la ablación con catéter de la Fibrilación Auricular paroxística y persistente en nuestro centro.

J. Roa Garrido¹; A. Martínez Pérez²; P. Morriña Vazquez²; A. Lopez Suarez²; J. Fernandez Gomez²; R. Barba Pichardo²; J. Venegas Gomero².

¹Cardiólogo. Hospital Juan Ramon Jimenez. Huelva; ²médico Residente de Cardiología. Hospital Juan Ramon Jimenez. Huelva.

66/166. Control de calidad de las sesiones cardiológicas médico quirúrgicas: impacto de la toma de decisiones en casos clínicos complejos.

F. Francisco Aparicio¹; A. Felices Nieto²; I. Pérez López³; L. González Torres⁴; I. Sayago Silva³; P. Gallego Garcia De Vinuesa⁵; R. Calvo Jambriña⁶; A. Recio Mayoral⁶; J. Barquero Aroca⁶; J. Cruz Fernández⁷.

¹Médico Residente De 2º Año de Cardiología. Área del Corazón. Hospital Universitario Virgen Macarena. Sevilla; ²Adjunto de Cardiología. Hospital Universitario Virgen Macarena. Sevilla; ³Médico Residente de 5º Año De Cardiología Área del Corazón. Hospital Universitario Virgen Macarena. Sevilla; ⁴Médico Residente de 3º Año de Cardiología Área del Corazón. Hospital Universitario Virgen Macarena. Sevilla; ⁵Adjunta Jefe de Sección de Imagen de Cardiología. Hospital Universitario Virgen Macarena. Sevilla; ⁶Adjunto de Cardiología. Área del Corazón. Hospital Universitario Virgen Macarena. Sevilla; ⁷Jefe de Servicio de Cardiología. Área Del Corazón. Hospital U. Virgen Macarena. Sevilla.

66/168. Elevación de Troponina I como predictor de eventos adversos en pacientes hipertensos.

R. Bravo Marqués¹; F. Martínez García²; L. Fernández²; C. Medina²; T. Gil²; J. Siles Rubio³; L. Iñigo⁴; A. Ramírez³.

¹Cardiólogo. Hospital Costa del Sol. Marbella; ²Médico Residente de Cardiología. Hospital Costa del Sol. Marbella; ³Cardiólogo. Hospiten. Estepona; ⁴Cardiologo. Hospital Costa del Sol. Marbella.

66/169. Foramen Oval Permeable en pacientes menores de 50 años con ictus isquémico.

A. Ruiz Salas¹; P. Losada Mora¹; J. Sempere Fernández²; F. Carrasco Chinchilla¹; M. Molina Mora¹; I. Rodríguez Bailón¹; E. Morillo Velarde¹; M. Jiménez Navarro¹; E. de Teresa Galván³.

¹Cardiólogo. Hospital Virgen de la Victoria. Málaga; ²Neurólogo. Hospital Virgen de la Victoria. Málaga; ³Cardiólogo. Hospital Virgen de la Victoria. Málaga. Jefe de Servicio.

66/170. Valor pronóstico del Hand Grip Strength como subrogado de fragilidad en la morbimortalidad en la cirugía cardiaca.

F. Francisco Aparicio¹; P. Bastos Amador²; M. Gómez Dominguez²; I. Sayago Silva²; I. Lucena Padros²; M. Chaparro Muñoz³; M. Valle Caballero²; O. Aráji³; L. Valenzuela García³; A. Recio Mayoral³.

¹Cardiólogo. Hospital Universitario Virgen Macarena. Sevilla; ²Médico Residente de Cardiología. Hospital Universitario Virgen Macarena. Sevilla; ³Facultativo Especialista de Área de Cardiología. Hospital Universitario Virgen Macarena. Sevilla.

66/171. Estimulación cardiaca desde TSVD: ¿un nuevo riesgo coronario?

M. Mera Romero¹; M. González Correa²; C. Navarro Valverde¹; R. Picón Heras¹; J. Leal Del Ojo González³; F. Sánchez Burguillos⁴; J. Cubero Gómez⁴; J. Lombardo Martínez⁵; F. Molano Casimiro⁴; L. Pastor Torres⁴.

¹Médico Residente de Cardiología. Hospital Universitario Virgen de Valme. Sevilla; ²Médico Residente de Cardiología. Hospital Universitario Virgen de Valme. Sevilla; ³Facultativo Especialista de Área Electrofisiología. Hospital Universitario Virgen de Valme. Sevilla; ⁴Facultativo

Especialista de Área Hemodinámica. Hospital Universitario Virgen de Valme. Sevilla; ⁵Enfermero. Hemodinámica. Hospital Universitario Virgen de Valme. Sevilla.

66/172. Efectividad de la intervención enfermera mediante un programa de deshabituación tabáquica en una unidad de cardiología durante un evento agudo.

R. Mesa Rico; M. Rejón Amores; E. Timonet Andreu; P. Rodríguez Alarcón; T. Amor Perino; J. Rodríguez Martínez, J.L.

Enfermero. Hospital Costa del Sol. Marbella. Málaga.

66/173. Estudio de las secuelas cardiovasculares de pacientes con Síndrome De Cushing: resultados preliminares.

P. Cristobo Sáinz¹; N. Romero Rodríguez¹; Á. Martínez Martínez¹; A. Leal Cerro²; A. Madrazo Atutxa².

¹Cardiólogo. Hospital Universitario Virgen del Rocío. Sevilla; ²Medico especialista en endocrinología y Nutrición. Hospital Universitario Virgen del Rocío. Sevilla.

66/174. Proceso Asistencial Integrado Insuficiencia Cardíaca (PAI-IC). Evolución y resultados tras 30 meses de implantación en el Área Sanitaria Virgen del Rocío de Sevilla.

P. Cristobo Sáinz; J. Sobrino Márquez; E. Lage Gallé; A. Ortiz Carrellán; M. Ronquillo Japón; Á. Martínez Martínez.

Cardiólogo. Hospital Universitario Virgen del Rocío. Sevilla.

Fecha de celebración y sede

Fecha: 10, 11 y 12 de Mayo de 2012

Sede: Hotel Portomagno
Paseo Marítimo s/n
04720 Roquetas de Mar (Almería)
Tfno.: +34 950 342216

Web: <http://www.congresosacalmeria2012.com>

E-mail: info@congresosacalmeria2012.com

Secretaría Técnica

Fase 20 Congresos

C/ Camino de Ronda, 42 Bajo

18004 Granada

Tfno.: 958 203 5111 Fax: 958 203 550

E-mail: info@fase20.com

Web: www.fase20.com

Secretaría Técnica para asistencia al congresista

Ubicación: La Secretaría Técnica se encuentra situada el pasillo exterior próximo a las salas para, entre otras funciones, entrega de documentación, información, incidencias, nuevas inscripciones, ponentes, expositores, prensa, certificados y objetos perdidos.

Horario de Secretaría Técnica:

Jueves 10 de Mayo:	16.00 – 20.00 h.
Viernes 11 de Mayo:	08.00 – 14.30 h. 16.00 – 19.00 h.
Sábado 12 de Mayo:	08.00 – 14.30 h. 16.00 – 18.00 h.

INSCRIPCIÓN AL CONGRESO

Tipos y Cuotas de Inscripción

CUOTA INSCRIPCIÓN	Coste
MEDICOS	550,00 €
RESIDENTES (1)	350,00 €
RESIDENTES DE CARDIOLOGÍA 1er y 2º AÑO SOCIOS SAC (1)	0,00 €
JUBILADOS SOCIOS SAC	0,00 €

Los precios incluyen el 8 % IVA.

(1) Imprescindible adjuntar Certificado oficial de Residencia
La cuota de inscripción incluye: Documentación del congreso, acceso a las sesiones científicas, cóctel de bienvenida, almuerzos de trabajo, cafés- pausa y cena de clausura.

1. Procedimiento

Las inscripciones han podido efectuarse directamente desde la página Web o bien remitiendo el formulario de inscripción a la Secretaría Técnica junto con el justificante del pago o la autorización por tarjeta de crédito. Dicho formulario podía obtenerse en la propia Web (apartado inscripciones).

Los cambios de nombre están permitidos hasta el 10 de abril de 2012, no admitiendo ningún cambio tras dicha fecha.

IMPORTANTE: No se formalizará ninguna inscripción sin previo abono de su importe.

- Si requiere factura le rogamos lo indique expresamente en el campo de observaciones detallando empresa/persona que factura, NIF/CIF y dirección postal.

- Una vez esté inscrito, puede acceder a su área personal (inscripciones>ir al formulario de inscripción>área personal) con el usuario y clave que recibió en su correo electrónico y po-

Entrega y recogida de presentaciones

La entrega y recogida de presentaciones se realizará en la zona habilitada para ello. Las presentaciones deberán ser entregadas al menos 2 horas antes del comienzo de su exposición.

Se aconseja entreguen sus presentaciones (CD Rom o Pendrive) nada más llegar a la sede, aún incluso en el caso de que su ponencia tenga lugar al día siguiente.

Notas importantes

- La documentación se entregará en la Secretaría Técnica a partir del Jueves 10 de Mayo a las 16.00 hs. Le rogamos compruebe que dispone de todos los documentos que le corresponden.
- Los congresistas deberán llevar su acreditación en lugar visible para acceder a la sede y a las sesiones científicas.
- Los teléfonos móviles deberán permanecer desconectados en todas las salas con actividades científicas.
- Cualquier variación del programa oficial o novedad que pudiera surgir será anunciada oportunamente a través del tablón de anuncios y de la propia Secretaría Técnica.
- La presentación al personal auxiliar de las invitaciones o tickets de cualquier acto será obligatoria para poder acceder a todos los actos sociales que así lo requieran.

Acceso a Internet

El hotel cuenta con conexión Wi-Fi gratuita a disposición de los congresistas.



Consigna

El hotel Portomagno cuenta con servicio de consigna para equipajes. Para más información consulte en recepción.

Reservas de Hotel Individuales

drá consultar los servicios adquiridos. Si usted no recuerda dichas claves puede solicitarlas en info@congresosacalmeria2012.com

• **IMPORTANTE:** No se cursará ninguna inscripción sin previo abono

Nota Importante: Para poder remitirles los certificados con los créditos concedidos a las actividades científicas necesitamos nos indiquen sus datos completos y dirección postal.

2. Política de Cancelación de Inscripciones

- En ningún caso se realizará reembolso
- Los cambios de nombre de los congresistas estarán permitidos hasta el 10 de abril de 2012.
- Las cancelaciones y cambios de nombre deben ser comunicadas por escrito a la Secretaría del Congreso, al fax nº 958 203 550 o e-mail cancelaciones@congresosacalmeria2012.com

Las devoluciones o abonos correspondientes se realizarán una vez finalizado el congreso.

Informamos que las reservas de hoteles han sido realizadas con riesgo económico y están sometidas a un régimen de cancelaciones impuesto por los propios establecimientos. Pueden consultar la política de cancelaciones en la página web.

Por esta razón sólo podemos considerar reserva confirmada en firme si ha realizado el pago, bien por tarjeta de crédito, por cheque o por transferencia.

IMPORTANTE: Desde el momento en que se realice la reserva, dispone de un plazo de 10 días para realizar el pago y comunicarlo a la Secretaría Técnica (por mail a reservas@congresosacalmeria2012.com, o fax al 958 203 550). En caso contrario, dicha reserva se cancelará automáticamente.

HOTEL	CAT.	INDIVIDUAL	DOBLE
PORTOMAGNO	4*	68,00 €	92,00 €

*Régimen de alojamiento y desayuno
Precios por habitación y noche
IVA incluido*

1. Condiciones Generales para las Reservas Individuales (no aplicable para las reservas de grupo)

- Las reservas se efectuarán a través de la página web del Congreso o enviando el boletín de reserva a la Secretaría Técnica.
- Las reservas de hotel sólo se considerarán confirmadas si se ha efectuado el pago y se ha comunicado a la Secretaría Técnica.
- Usted podrá estar seguro de que su reserva ha sido procesada SÓLO si recibe su número de confirmación al final del proceso.

FORMA DE PAGO PARA INSCRIPCIONES Y RESERVAS INDIVIDUALES

- Por favor, tome nota de ese número ya que lo necesitará para cualquier revisión o modificación de sus datos que quiera hacer en el futuro.
- Es indispensable una dirección de correo electrónico válida para confirmar su reserva.

2. Política de Cancelación de Reservas Individuales (no aplicable a reservas de grupo)

Gastos por cancelación:

- Las cancelaciones que se produzcan entre el 15 de Febrero y el 1 de Marzo tendrán un 25% de gastos por el total de la reserva.
- Las cancelaciones que se produzcan entre el 2 de Marzo y el 1 de Abril tendrán un 50% de gastos por el total de la reserva.
- Las cancelaciones que se produzcan entre el 2 de Abril y el 20 de Abril tendrán un 75% de gastos por el total de la reserva.
- Las cancelaciones que se produzcan después del 20 de Abril tendrán un 100% de gastos por el total de la reserva.

Las cancelaciones deben ser comunicadas por escrito a la Secretaría del Congreso: cancelaciones@congresosacalmeria2012.com

Las devoluciones o abonos correspondientes se realizarán una vez finalizado el congreso.

Las únicas formas de pago aceptadas para inscripciones y/o reservas efectuadas en sede son:

- **En efectivo.**
- **Mediante tarjeta de crédito:** en este caso, deberá indicar:

Tipo de tarjeta: VISA, MASTERCARD o AMEX
Titular
Número
Vencimiento

Nota: los gastos de transferencia y cambio de moneda serán por cuenta del congresista.

comunicaciones

Normativa de Envío de Comunicaciones

Fecha límite de admisión: 1 de Marzo de 2012
a las 23.59 horas.

A. INFORMACIÓN

1. Sólo se aceptarán originales que no hayan sido objeto de publicación en revistas ni de comunicaciones en otros congresos.

2. Se limita a 10 el número máximo de firmantes por comunicación, incluyendo al autor principal o presentador de la comunicación. Indicar en **negrita** el nombre del autor que vaya a presentar la comunicación.

3. Al menos el autor que presente la comunicación deberá estar inscrito en el congreso antes del **viernes 15 de abril de 2012**.

4. No se admitirán cambios en las comunicaciones después del **28 de Febrero de 2012** a las 23.59 horas.

5. El orden en el que figuren los autores será el que se utilice para la posterior edición de los certificados de comunicaciones que se entregarán en el congreso así como en las publicaciones donde aparezcan los trabajos.

6. El envío del resumen de comunicación presupone la aceptación íntegra de estos criterios. La evaluación de las Comunicaciones por parte del Comité Científico será inapelable. La organización podrá rechazar cualquier comunicación que no se adapte a cualquiera de las normas expuestas.

7. Todas las notificaciones se realizarán vía web / e-mail por lo que será requisito indispensable **indicar** claramente una **dirección de correo electrónico**.

8. La aceptación o rechazo de las comunicaciones se notificará por e-mail a los autores, y posteriormente se comunicará el día y la hora

de su exposición. Las normas de presentación y detalles de planificación serán incluidos en dicho envío y envíos siguientes.

9. Se deberá indicar claramente el área de la comunicación a la que pertenece y que se detalla a continuación:

- › Cardiología Preventiva y Rehabilitación. Epidemiología.
- › Cardiología Clínica: Insuficiencia Cardíaca.
- › Cardiología Clínica: Valvulopatías. Nuevos modelos organizativos de atención.
- › Cardiopatía Isquémica.
- › Técnicas de Imagen.
- › Electrofisiología y Arritmias.
- › Intervencionismo Cardíaco.
- › Cirugía Cardíaca.
- › Investigación Traslacional.

Para más información sobre Normativa de Envío de Comunicaciones puede consultar la página Web del Congreso: www.congresosacalmeria2012.com

Defensa de Comunicaciones

1. Tiempo de presentación:

- a) **Comunicaciones Orales:** 7 minutos, más 2 minutos para comentarios y discusión.
- b) **Premio Pedrote:** 10 minutos, más 2 minutos para comentarios y discusión.

2. Presentación: sistema informático Power Point PC con proyección. Será indispensable utilizar la Plantilla Oficial de presentaciones Power Point del Congreso.

3. Material: CD ROM o *Pendrive*. Deberá entregarse en la Secretaría de Audiovisuales al menos cuatro horas antes de su exposición, en caso de presentaciones a primera hora de la mañana la

ACREDITACIÓN

entrega deberá realizarse el día anterior, aunque le recomendamos que lo entregue nada más recoger su documentación. No se aceptarán presentaciones con ordenador portátil propio.

Aula Virtual de Pósters

Situado en la zona de exposición comercial, este moderno sistema de exposición permite la proyección virtual de los pósters enviados al congreso en tótems interactivos con una alta y nítida resolución. Los congresistas podrán consultar cada póster en formato digital e imprimirlo en los ordenadores e impresoras dispuestos para ello. Así mismo, estará disponible la opción de consulta, visualización e impresión desde los mismos monitores que conforman el espacio.

Premios

La Sociedad Andaluza de Cardiología ha establecido los siguientes premios para comunicaciones presentadas al congreso:

- › 2 premios a las mejores comunicaciones de residentes. Cuantía del premio: 1000 €
- › Premio a la mejor comunicación del congreso "Premio Dr. Pedrote": 1500 €

El fallo del comité científico y la entrega de premios tendrán lugar durante la Cena de Clausura. La presencia de los premiados es obligatoria, por lo que rogamos su asistencia.

Para más información sobre éstos y otros premios y becas consulte el "Reglamento sobre Premios, Becas y Patrocinios 2012" de la Sociedad Andaluza de Cardiología en www.congresosacalmeria2012.com (apartado comunicaciones) o visitando la web de la sociedad www.sacardiologia.com (apartado Premios y Becas).

*"Concedido el
Reconocimiento de Interés
Científico-Sanitario ante la
Consejería de Salud de la
Junta de Andalucía"*
Expte. 396/11



*"Solicitada la acreditación de
actividades por la Dirección
General de Calidad, Investigación
y Gestión del Conocimiento de la
Junta de Andalucía".*

Control de Acceso

La asistencia a las actividades se controlará en los accesos a las salas mediante Arcos de Control de Acceso. Para ello deberá llevar en lugar visible su tarjeta de acreditación. Sin ella, el sistema de seguridad no registrará su acceso a las salas.

El arco controla el tiempo de estancia en sala. Para recibir el certificado de reconocimiento de créditos de las diferentes actividades, el asistente deberá permanecer al menos el 80% del tiempo de duración de la sesión en la sala.

Si tiene cualquier duda o consulta, dispondremos azafatas desde 10 minutos antes del comienzo y hasta 10 minutos después del mismo en las puertas de las salas.

PROGRAMA SOCIAL

Certificados

Los certificados de **asistencia** se entregan en los mostradores de Secretaría Técnica el último día del Congreso.

Los **certificados de comunicaciones Orales** se entregan por el moderador una vez finalizada la presentación.

Los **certificados de colaboración** serán entregados por el personal auxiliar en la sala donde tenga lugar la sesión/actividad en la que usted participa.

En el caso de que sea concedida la acreditación, los **certificados de acreditación** podrán ser descargados directamente en la página web del Congreso, accediendo a su Área Personal, con sus claves de Usuario y Contraseña, por lo que rogamos verifique que la Secretaría Técnica dispone de sus datos completos y actualizados.

Leyenda de Acreditaciones

Rojo: Comité

Azul: Ponente

Verde: Congresista

Amarillo: Invitado

Malva: Expositor

Gris: Prensa

Blanco: Secretaría Técnica

Jueves 10 de Mayo

20:30 h.

Inauguración oficial y cóctel de bienvenida*

Castillo de Santa Ana



Puerto Pesquero de Roquetas de Mar,
04740, Roquetas de Mar


**Transporte desde el Hotel Portomagno a partir de las 20:00h. con regreso al finalizar el cóctel.*

Sábado 12 de Mayo

21:00h.

Cena de clausura*

Club de Golf Playa Serena



Urbanización del Golf, Paseo del Golf nº 8
04740, Roquetas de Mar

**Transporte desde el Hotel Portomagno a partir de las 20:30h.*

TRANSPORTE

Día 10 de Mayo

Transporte al Acto Inaugural y Cóctel de Bienvenida

Origen:
Hotel
Portomagno



Destino:
Hotel Porto-
magno

Salida
a las 20.00h.



Regreso
a las 22.30h. ⁽¹⁾

Destino:
Castillo de
Santa Ana



Origen:
Castillo de
Santa Ana

(1) Horario de regreso estimado. Los autobuses saldrán una vez finalice el cóctel inaugural.

Día 12 de Mayo

Transporte a la Cena de Clausura

Origen:
Hotel
Portomagno



Destino:
Hotel
Portomagno

Salida
a las 20.30h.



Regresos
01.00h.
02:15h. ⁽²⁾
03:30h.
05:00h. ⁽²⁾

Destino:
Club de Golf
Playa Serena




Origen:
Club de Golf
Playa Serena

(2) Servicio hasta Almería capital. Parada: Avda. García Lorca. Cafetería Central.

Planos

Plano de la Sede



leyenda de salas

Aula Virtual de Pósters



Exposición Comercial



Secretaría Técnica



Sala Goya



Sala Magna



Sala Picasso



Sala Velázquez



Plano de Exposición Comercial

Altura máxima de stand: 2,37



Leyenda de Stands

1	AGUA MINERAL SIERRA DE CAZORLA
2	FUNDACION ANDALUZA DE CARDIOLOGIA
6	LABORATORIOS SERVIER S.L.
7	BAYER HEALTHCARE
8	LABORATORIOS MENARINI S.A.
13	SANOFI-AVENTIS
14	BOEHRINGER - INGELHEIM
15	GRUPO FERRER
17	ASTRAZENECA

Patrocinadores



Colaboradores












AYUNTAMIENTO DE
ROQUETAS DE MAR



CUADRO RESUMEN de ACTIVIDADES

LEYENDA de COLORES

	<i>Pausa</i>
	<i>Premio Pedrote</i>
	<i>Sesión de Residentes</i>
	<i>Taller</i>
	
	
	
	
	

MIÉRCOLES 9 de Mayo

MIERCOLES 09 DE MAYO	09.00 - 14.00
Pabellón de Deportes Infanta Cristina	Taller de RCP a alumnos de instituto (con la colaboración de Fundación Andaluza de Cardiología, EPES-061 y Ayuntamiento de Roquetas)

JUEVES 10 de Mayo

JUEVES 10 DE MAYO	12.00		
Castillo de Santa Ana	12.30		
Sala Magna	13.00		
Sala Goya	13.30		
	14.00		
	14.30		
	15.00		
	15.30		
	16.00		
	16.30		
	17.00		
	17.30		
	18.00 - 20.00		
	20.30	Inauguración del Congreso	
	21.00	Cóctel de Bienvenida	

VIERNES 11 DE MAYO

VIERNES 11 DE MAYO	8.30 - 10.00	Mesa Redonda 1: Nuevos horizontes en la anticoagulación oral	10.00 - 11.00	Conferencia Magistral: Calidad en la practica cardiológica, un reto ante épocas de crisis	11.00	Pausa Café		11.30 - 13.00	Mesa Redonda 2: Nuevas estrategias en síndrome coronario agudo	13.00 - 14.30	Mesa Redonda 3: Síndrome cardiometabólico	14.30 16.00	Almuerzo de Trabajo		16.30		17.00 - 18.00	Mesa Redonda 4: ¿Están agotadas las líneas de trabajo en cardiopatía isquémica crónica?	18.00 - 19.00	Sesión de Residentes
	Sala Magna	Comunicaciones Orales I													Comunicaciones Orales II					
Sala Goya																				

SÁBADO 12 DE MAYO

SABADO 12 DE MAYO	8.30 - 10.30	Actualidad Cardiología 2011 - 2012	10.30	Pausa Café		11.00 - 12.30	Mesa Redonda 5: Muerte Súbita	12.30 - 14.30	Premio Pedrote	14.30 16.00	Almuerzo de Trabajo		16.30 - 18.00	Comunicaciones Orales III	18.00 - 20.00	Asamblea General SAC	21.00			
	Sala Magna													Comunicaciones Orales IV						
Sala Goya																				
Restaurante Club de Golf Playa Serena																				Cena de Clausura y Entrega de Premios



SOCIEDAD
ANDALUZA DE
CARDIOLOGÍA



Secretaría Técnica:

Fase20
CORPORACIÓN

Camino de Ronda, 42 · 18004 Granada
Tel.: 958 203 511 Fax: 958 203 550
info@fase20.com